

Verotulojen kehitys Maaliskuu 2018

[Tietokantataulukot](#)

[Verotulojen kehitys -tilaston lukuohje](#)

Verohallinto keräsi tammi-maaliskuussa 2018 veroja yhteensä 18 433 miljoonaa euroa. Alkuvuonna erityisen paljon on kasvanut yhteisöverokertymä, jonka kasvua selittää verotusmenettelymuutos, joka kasvatti erityisesti tammikuussa maksettuja veroja.

Vuoden 2018 alusta Verohallintoon siirtyi Tullin keräämä maahantuonnin arvonlisävero. Kun Tullin viime vuonna ja tammi-helmikuussa (noin 200 miljoonaa) keräämät arvonlisäverot huomioidaan, on verojen nettokertymä kasvanut tammi-maaliskuussa 7,8 prosenttia (1 343 miljoonaa).

Verohallinnon tammi-maaliskuun 2018 verokertymissä ei näy muiden viranomaisten keräämät verot. Merkittävin muiden viranomaisten keräämistä veroista on Trafín keräämä ajoneuvovero. Vuonna 2017 Trafi keräsi sitä 1 169 miljoonaa euroa.

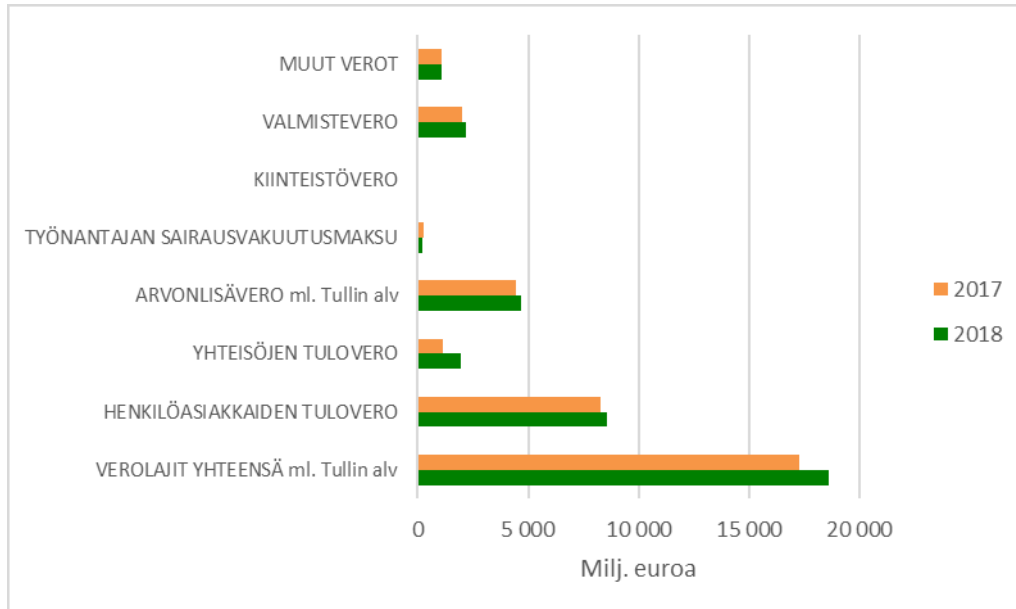
	Kumulatiivinen milj. €	Kumulatiivinen muutos milj. €	Kumulatiivinen muutos %	Maaliskuu milj. €	Muutos milj. €	Muutos %
Verojen nettokertymät yht.	18 433	1 794	10,8	5 352	435	8,9
Verojen nettokertymä yht ml. Tullin keräämä alv	18 633	1 343	7,8			
Henkilöasiakkaiden tulovero	8 560	254	3,1	2 548	23	0,9
Yhteisöjen tulovero	1 969	814	70,5	466	99	27,0
Arvonlisävero Verohallinnon keräämä	4 465	649	17,0	1 449	288	24,8
Arvonlisävero ml. Tullin keräämä	4 665	198	4,9			
Työnantajan sairausvakuutusmaksu	192	-95	-33,2	59	-13	-18,1
Kiinteistövero	15	1	9,1	12	1	6,4
Valmistevero	2 155	153	7,7	503	40	8,5
Autovero	248	-1	-0,5	76	-3	-3,3
Muut verot	829	19	2,3	239	1	0,5

Taulukko 1: Verohallinnon keräämien verojen nettokertymät veroryhmittäin.

[Kumulatiivinen verokertymä vuoden alusta](#)

[Tuoreimman kuukauden verokertymä](#)

[Verokertymien aikasarjat veroryhmittäin 2011-2018](#)



Kuvio 1: Verohallinnon tammi-maaliskuussa 2018 keräämät verotulot veroryhmittäin.

Henkilöasiakkaiden tulovero

Henkilöasiakkaiden tuloveroa kertyi tammi-maaliskuussa yhteensä 8 560 miljoonaa, joka oli 254 miljoonaa (+3,1 %) enemmän kuin vuotta aiemmin. Ennakonpidätyksiä tästä oli 7 082 miljoonaa ja niiden määrä kasvoi edellisestä vuodesta 63 miljoonaa (+0,9%) (kts. [Henkilöasiakkaiden ennakonpidätysten nettokertymä toimialoittain](#)). Taulukossa 2 on tuloveron verolajien nettokertymät tammi-helmikuulta 2018.

	Kumulatiivinen milj. €	Kumulatiivinen muutos milj. €	Kumulatiivinen muutos %	Maaliskuu milj. €	Muutos milj. €	Muutos %
Henkilöasiakkaiden tulovero	8 560	254	3,1	2 548	23	0,9
Ennakonpidätys	7 082	63	0,9	2 340	42	1,8
Osingon ennakonpidätys	121	4	3,5	36	-11	-24,4
Ennakkovero	338	19	6,1	89	1	1,7
Ennakon täydennysmaksu	541	154	39,9	28	-14	-33,4
Jäännösvero/ennakonpalautus	478	13	2,8	55	5	10,3

Taulukko 2: Henkilöasiakkaiden tuloveron nettokertymä verolajeittain.

Yhteisöjen tulovero

Yhteisöjen tuloveroa kertyi tammi-maaliskuussa yhteensä 1 969 miljoonaa, joka on 814 miljoonaa (+70,5%) enemmän kuin vuotta aiemmin samalla aikajaksolla.

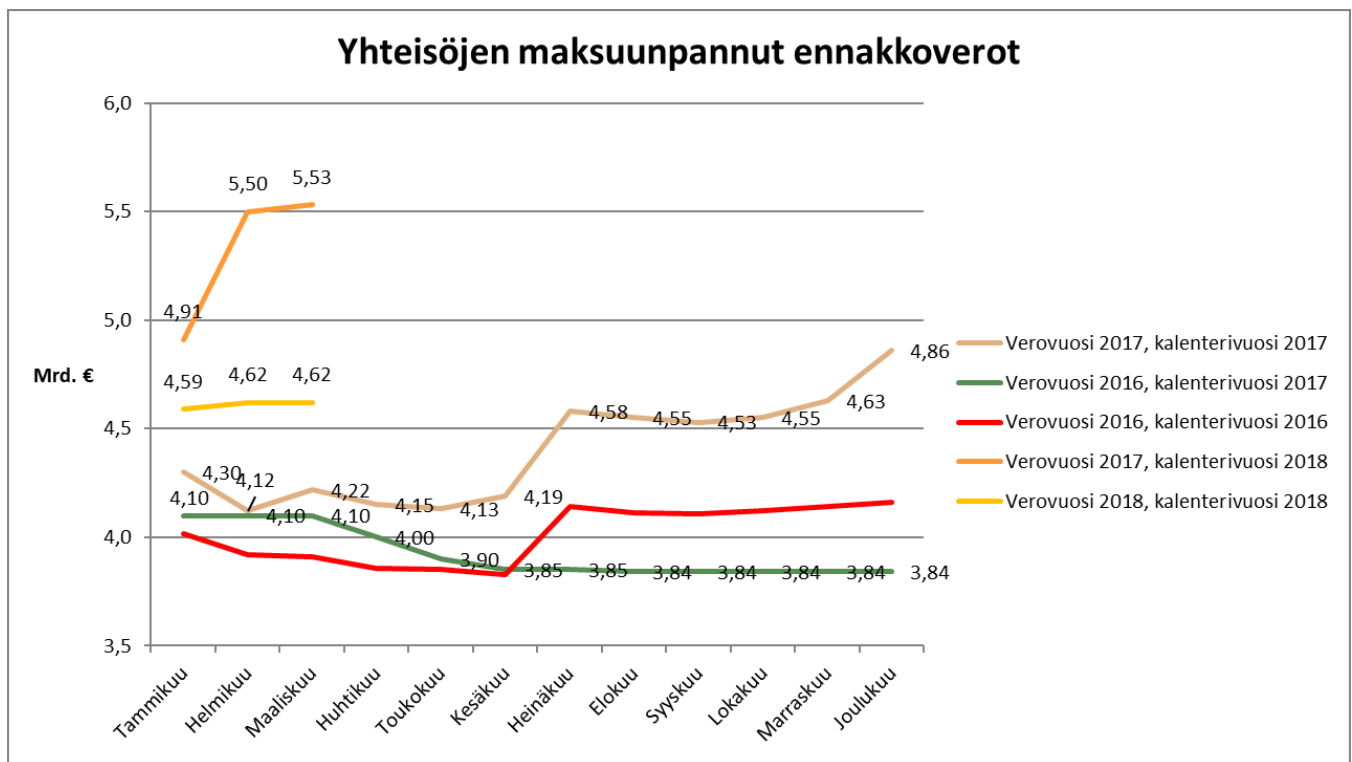
Kertymän kasvu johtuu pääosin siitä, että verotusmenettely on muuttunut. Aikaisemmin yrityksellä oli tilikauden päättymisestä neljä kuukautta aikaa maksaa korottomasti ennakon täydennysmaksuja. Tämä menettely on nyt muuttunut niin, että yritys voi maksaa kuukauden tilikauden päättymisestä korotonta lisäennakkoa. Lisäennakkoa on haettava OmaVerossa. Tammikuussa maksetut lisäennakkot olisi aikaisemmin käytössä olleen menettelyn mukaan maksettu huhtikuussa.

	Kumulatiivinen milj. €	Kumulatiivinen muutos milj. €	Kumulatiivinen muutos %	Maaliskuu milj. €	Muutos milj. €	Muutos %
Yhteisöjen tulovero	1 969	814	70,5	466	99	27
Ennakkovero	997	21	2,2	365	36	10,9
Ennakon täydennysmaksu	870	753	645,1	91	50	120,8
Jäännösvero/ennakonpalautus	102	39	63,4	10	14	420,6

Taulukko 3: Yhteisöjen tuloveron nettokertymä verolajeittain maaliskuussa 2018.

Verovuodelle 2018 kohdistuvan ennakkoveron yhteismäärä oli maaliskuun 2018 lopussa noin 4,62 miljardia.

Verovuoden 2017 ennakoiden nousua (4,91:stä 5,53 miljardiin) selittää viime vuoden lopulla tapahtunut muutos, jonka seurauksena lisäennakot sisältyvät maksuunpantuihin ennakkoveroihin. Aikaisemmin lisäennakot eivät ole tähän erään sisältyneet.



Arvonlisävero

Verohallinto keräsi arvonlisäveroa tammi-maaliskuussa yhteensä 4 465 miljoonaa. (kts. [Arvonlisäveron nettokertymä toimialoittain](#)). Tullin keräämät alv:t huomioiden on nettokertymä kasvanut tammi-maaliskuussa 198 miljoonaa (+4,4%).

Verohallinnon ja Tullin lisäksi arvonlisävero kertyy eräistä valtion virastoista. Vuositasolla muut virastot keräävät noin 50 miljoonaa euroa arvonlisäveroa. Muiden virastojen keräämä alv ei ole mukana tässä tilastossa.

Arvonlisäverokertymille suuret kuukausi- ja satunnaisvaihtelut ovat varsin tavallisia, joten vuoden kumulatiivinen muutosprosentti tarjoaa totuudenmukaisemman kuvan arvonlisäveron suunnasta kuin yksittäisten kuukausien luvut.

	Kumulatiivinen milj. €	Kumulatiivinen muutos milj. €	Kumulatiivinen muutos %	Maaliskuu milj. €	Muutos milj. €	Muutos %
Arvonlisäveron nettokertymä	4 465	649	17	1 449	288	24,8
Bruttokertymä	7 905	503	6,8	2 418	158	7
Palautukset	3 440	-145	-4,1	970	-129	-11,8
Arvonlisäveron nettokertymä ml. Tullin keräämä alv	4 665	198	4,4			

Taulukko 4: Arvonlisäveron nettokertymä, bruttokertymä ja palautukset.

Valmisteverot

Valmisteveroja kerättiin Verohallinnossa tammi-maaliskuussa 2 155 miljoonaa euroa. Merkittävin valmistevero tammi-maaliskuussa oli energiavero nestemäisistä polttoaineista, jota kertyi 737 miljoonaa.

	Kumulatiivinen milj. €	Kumulatiivinen muutos milj. €	Kumulatiivinen muutos %	Maaliskuu milj. €	Muutos milj. €	Muutos %
Valmisteverot yhteensä	2 155	153	7,7	503	40	8,5
Tupakkavero	584	105	22	3	0	3
Alkoholijuomavero	325	18	6	95	4	4,2
Virvoitusjuomavero	33	-5	-12,4	9	1	12,1
Juomapakkauksivero	3	0	-4,8	1	0	-7,5
Energiavero nestemäisistä polttoaineista	737	8	1,2	243	13	5,5
Energiavero sähköstä ja eräistä energiälähteistä	472	26	5,8	153	22	16,8

Taulukko 6. Valmisteverojen nettokertymät.

Muut verot

Työnantajan sairausvakuutusmaksuja kerättiin tammi-maaliskuussa 192 miljoonaa (-33,2%). Muutos edelliseen vuoteen verrattuna johtuu kiky-sopimuksessa sovitusta työnantajan sairausvakuutusmaksuosuuden laskemisesta (2,12% vuonna 2016, vuonna 2017 1,08% ja vuonna 2018 0,86%).

	Kumulatiivinen milj. €	Kumulatiivinen muutos milj. €	Kumulatiivinen muutos %	Maaliskuu milj. €	Muutos milj. €	Muutos %
Sairausvakuutusmaksu	192	-95	-33,2	59	-13	-18,1
Kiinteistövero	15	1	9,1	12	1	6,4

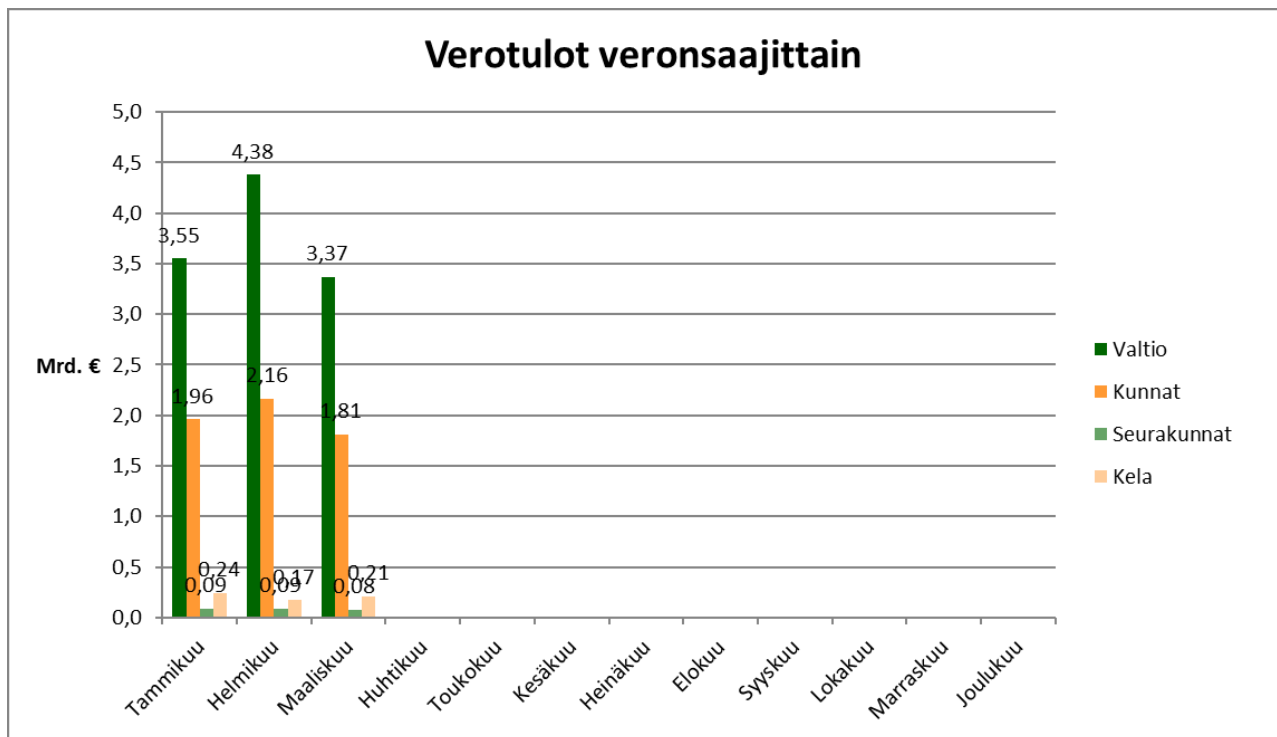
Lähdevero	14	7	109,0	5	14	163,4
Perintö- ja lahjavero	182	-1	-0,8	50	-24	-32,9
Vakuutusmaksuvero	230	2	0,9	59	-1	-1,9
Varainsiirtovero	198	9	4,9	69	4	5,8
Autovero	248	-1	-0,5	76	-3	-3,3

Taulukko 7: Muiden verojen nettokertymiä

Verojen tilitykset veronsaajille

Maaliskuun tilityksistä valtion osuus oli 62,4%, kuntien 32,7%, seurakuntien 1,4% ja KELAn osuus 3,4%.

Tilityssumma poikkeaa kuukauden nettokertymistä, koska muille veronsaajille kuin valtiolle tilitetään kerran kuukaudessa ja kertymisjakso alkaa jo edellisen kuukauden 18. päivä ja päättyy tilityskuukauden 17. päivä.



	Koko maa	Valtio	Kunnat	Seurakunnat	Kela
Kumulatiivinen milj. €	18 108	11 298	5 930	260	620
Muutos milj. €	1 108	1 018	270	0	-180
Muutos %	2,0	9,9	4,8	0,0	-22,5

Taulukko 8: Verohallinnon tammi-helmikuussa 2018 veronsaajille tilittämät verot.

Eri veronsaajien tilitysten muutosprosentit eivät kulje käsi kädessä, mikä johtuu seuraavista seikoista:

- 1) Osa veroista tilitetään yksin tietyille veronsaajille (esim. valtiolle alv sekä perintö- ja lahjavero ja kunnille kiinteistövero) ja osa veroista jaetaan eri veronsaajien kesken (henkilöasiakkaiden tulovero sekä yhteisövero).

- 2) Veronsaajien kesken jaettavissa veroissa jako-osuudet vaihtelevat eri verovuosien välillä ja lisäksi henkilöasiakkaiden tuloverossa jako-osuuksia korjataan matkan aikana sitä mukaa, kun eri veronsaajille kuuluvien verojen määrä alkaa selvitä.

Lisätietoa veronsaajien tilityksistä saa Veronsaajien palvelut -internetsivuilta:
<http://veronsaajat.vero.fi/fi-fi/Sivut/Default.aspx>.