

## Så här skapar du en Katso-kod

Om du behöver en Katso-kod, gå till <https://yritys.tunnistus.fi/katsoid-wizard> och skapa dig en sådan. När du skapar koden, kan du också verifiera din identitet elektroniskt

- med dina personliga nätbankkoder eller
- med ett chipförsedd personkort.

Om du inte har möjlighet till detta, skapa dig en kod och besök sedan ett Katso-kundregistreringsställe för att legitimera dig.

I denna anvisning används alternativet Jag ska besöka kontoret.

**Skapa en kod - Verifiering av identiteten (1/7)**

Du kan verifiera din identitet elektroniskt (personliga nätbankkoder eller ett chipförsedd personkort) eller genom att legitimera dig på ett Katso-kundregistreringsställe. Lista över Katso-kundregistreringsställena finns i punkt Instruktioner och information på framsidan av webbtjänsten Katso (<https://yritys.tunnistus.fi>).

Välj sättet att verifiera din identitet:

Jag verifierar min identitet elektroniskt (personliga nätbankkoder eller ett chipförsedd personkort).












Jag ska besöka kontoret.

Klicka på knappen Nästa.

Du skall identifiera dig i tjänsten


## Katso-tjänsten

Välj identifieringssätt

 Certifikatkort	 Mobilcertifikat	 Andelsbanken	 Nordea
 Danske Bank	<b>Handelsbanken</b> Handelsbanken	 Ålandsbanken	<b>S-Pankki</b> S-Banken
 Aktia	 POP Banken	 Sparbanken	 Oma Säästöpankki
 Katso OTP			

[← ÅTERVÄND TILL TJÄNSTEN](#)

**i** Användargränssnittet för Suomi.fi-identifieringen har förnyats. Du känner igen alla Suomi.fi-tjänster på Suomi.fi-flaggsymbolen. Suomi.fi-identifiering är den gemensamma identifieringstjänsten för den offentliga förvaltningens e-tjänster. Det är enkelt och tryggt att identifiera sig. Du väljer själv vilken identifieringsmetod du vill använda.

 **Identifikation**

Information om Suomi.fi-identifiering  
Dataskyddsbeskrivning

Skicka respons  
Anmäl fel

Om du väljer alternativet elektronisk ID, välj det autentiserings sättet du önskar och följ instruktionerna. När du har verifierat din identitet, kan du fortsätta med att skapa koden.

### Skapa en kod - Autentiseringsprinciperna (2/7)

PRINCIPERNA OCH ANVÄNDNINGSVILLKOREN FÖR AUTENTISERING AV ORGANISATIONER I WEBBTJÄNSTEN KATSO

TJÄNSTELEVERANTÖR  
Skatteförvaltningen

Skatteförvaltningens kontaktuppgifter på adressen:  
<http://www.vero.fi/sv-FI/Skatteforvaltningen/Kontaktuppgifter>

TJÄNST

Skatteförvaltningen tillhandahåller webbtjänsten Katso för autentisering och auktorisering av organisationer. Bestämmelserna om webbtjänsten finns i 2 a § i lagen om Skatteförvaltningen (502/2010). Katso-koden är en stark elektronisk identifikation med ett användarnamn, ett lösenord och ett engångslösenord.

I webbtjänsten Katso kan man ge ett identifieringsverktyg (Katso-kod) för en organisation och en person som auktoriserats av organisationen. Med identifieringsverktyget kan den som representerar organisationen autentisera sig i webbtjänster som tillhandahålls av en myndighet eller en annan part som

[Skriv ut autentiseringsprinciperna...](#) [Visa registerbeskrivning...](#)

Jag accepterar autentiseringsprinciperna.

< Föregående   **Nästa >**   Avbryt

Läs och acceptera autentiseringsprinciperna. Klicka på knappen Nästa.

### Skapa en kod - Uppgifter (3/7)

**Innehavarens uppgifter**

**Förnamn \***

**Efternamn \***

**Personbeteckning \***

**Standardspråk**

**E-post \***

**Mobiltelefon**

< Föregående   **Nästa >**   Avbryt

Ange dina uppgifter och klicka på Nästa. Om du i punkt 1/7 valde att verifiera din identitet elektroniskt behöver du ange endast din e-postadress och mobiltelefonnummer.

### Skapa en kod - Lösenord (4/7)

Spara lösenordet på ett tillförlitligt sätt, eftersom det inte skrivs ut på sammandraget!

#### Lösenord

Det fasta lösenordet används i inloggningen. Lösenordet är 8-1024 tecken långt. Lösenordet ska ha: stora bokstäver, små bokstäver och siffror. Lösenordet kan ha också specialtecken.

**Lösenord \***

**Lösenord på nytt \***

Ange det fasta lösenordet som du konstruerat själv. Lösenordet får vara 8-1024 tecken långt. Lösenordet ska ha: stora bokstäver, små bokstäver och siffror. Lösenordet kan också ha specialtecken.

### Skapa en kod - Engångslösenord: (5/7)

Engångslösenorden behövs för stark autentisering i servicetjänsterna.

Välj engångslösenordslistans längd (40, 80, 160 eller 240 lösenord), skriv ut listan och ange den kod för listan som visas på utskriftens övre kant till det nedanstående fältet. Eller alternativt kan du kopiera engångslösenordslistan i en fil såsom det beskrivs i användarens manual (<https://yritys.tunnistus.fi> - Användarens manualer).

Listan aktiveras först när du anger engångslösenordslistans kod.

#### Engångslösenordslista

**Välj antalet lösenord.** 40

**Ange listans kod \***

Välj antalet engångslösenord och skriv ut listan på din skrivare. Ange den kod på lösenordslistan som finns i den övre kanten av utskriften och klicka på Nästa.

### Skapa en kod - Sammandrag (6/7)

Skriv ut sammandraget och förvara det på en trygg plats (inte tillsammans med lösenorden). Ta utskriften med dig till Katso-kundregistreringsstället om du behöver uträtta ärenden i anslutning till koden.

**Kod**  
Användarnamn oc4j4p

**Innehavarens uppgifter**  
Förnamn Elle  
Efternamn Exempel  
Personbeteckning 261209A930S  
Standardspråk Finska

**Kontaktuppgifter**  
E-post elle.exempel@mail.xx  
Mobiltelefon

Skriv ut sammandraget  
< Föregående Bekräfta  
Avbryt

Skriv ut sammandraget. Ditt användarnamn visas på sammandraget. Välj Bekräfta.

### Skapa en kod - Bekräfta (7/7)

Koden har aktiverats. Du kan redigera uppgifterna och auktoriseringarna i anslutning till Katso-koden på adressen <https://yritys.tunnistus.fi>.

### Skapa en kod - Bekräfta (7/7)

Kodens uppgifter har sparats i systemet.

Eftersom du inte autentiserade dig, måste du besöka Skatteförvaltningens Katso-kundregistreringsställe inom tre veckor och legitimera dig innan koden kan aktiveras. Lista över Katso-kundregistreringsställena finns i punkt Instruktioner och information på framsidan av webbtjänsten Katso (<https://yritys.tunnistus.fi>). Annars upphör kodens giltighet.

Kom ihåg att ta med ditt pass, körkort eller av polisen beviljat identitetskort.

Färdig

Om du i punkt 1/7 valde att verifiera din identitet elektroniskt, aktiveras din kod med detsamma.

Om du valde ett personligt besök som ditt sätt att verifiera din identitet, ska du besöka ett av Skatteförvaltningens Katso-kundregistreringsställena och legitimera dig inom tre veckor varefter koden aktiveras.

Klicka på Färdig.