






## Pääkäyttäjäsalasanan vaihtaminen

Jos olet organisaation pääkäyttäjä, voit vaihtaa pääkäyttäjäsalasanasasi Katso-palvelussa osoitteessa <https://yritys.tunnistus.fi>. Pääkäyttäjäsalasanaa tarvitset päästäksesi käsittelemään organisaatiosi tietoja Katso-palvelussa.

 På svenska | In English

**Katso-palvelun uusi etusivu on otettu käyttöön 13.12.2016. Tärkeimpiä toimintoja on tuotu sivulla paremmin esille ja visuaalisuutta on lisätty.**

**Kirjaudu palveluun**  
(Hallinnoi tietoja ja valtuuksia)

 <b>Perusta Katso-tunniste</b> Voit perustaa organisaatiollesi pääkäyttäjän, jos sinulla on nimenkirjoitusoikeus.	 <b>Salasanat ja lukkiutunut tunniste</b> Voit avata lukkiutuneen tunnisteiden tai uusien salasanasien.	 <b>Vahenna Katso-alitunniste</b> Voit vahentaa Katso-alitunnisteesi Katso-tunnisteeksi.	 <b>Siirrä pääkäyttäjä itsellesi</b> Voit siirtää pääkäyttäjäyden nykyiseltä pääkäyttäjältä itsellesi.
--	--	---	---

### Katso-palvelu

Katso-organisaatiotunnistus ja valtuushallinta on Väestörekisterikeskuksen maksuton palvelu organisaatioiden tunnistamiseen sähköisessä asiointissa [laki hallinnon yhteisistä sähköisen asiointin tukipalveluista (571/2016)].

Katso-palvelussa organisaation edustaja voi perustaa Katso-tunnisteen sekä hallinnoida organisaation tietoja, alitunnisteita ja valtuuksia.

Verohallinto tuottaa palvelua 31.12.2016 asti (laki 503/2010, laki 1247/2013 2 a §). Väestörekisterikeskus toimii palvelutuottajana 1.1.2017 alkaen (laki 571/2016 27.4 §).

Palvelusta vastuullisen viranomaisen muutoksen vuoksi palvelun käyttöehdot ja tietosuojaseloste on päivitetty vastaamaan tilannetta 1.1.2017 alkaen.

Muutos ei edellytä toimia Katso-palvelua hyödyntäviltä organisaatioilta tai palvelun käyttäjiltä.

### Verohallinnon vastauspankki

**!!!** Miten haen organisaationi Katso-pääkäyttäjäyttä?

*Voit perustaa Katso-pääkäyttäjäyden kahdella tavalla:*

*Jos sinulla on jo Katso-tunniste, voit perustaa pääkäyttäjäyden Katso-palvelussa valitsemalla 'Kirjaudu palveluun'. Sisäänkirjautumisen jälkeen valitse sivun vasemmasta yläreunasta Tunniste-otsikon alta 'Uusi pääkäyttäjäys'.*

*Jos sinulla ei vielä ole Katso-tunnistetta, voit perustaa pääkäyttäjäyden Katso-palvelussa valitsemalla 'Perusta Katso-tunniste'. Voit tunnistautua palvelussa henkilökohtaisilla verkkopankkitunnuksillasi. Pääkäyttäjäyttä perustaessasi tarvitset tulostintä.*

*Huomioithan, että pääkäyttäjäyttä varten sinulla tulee olla nimenkirjoitusoikeus organisaatiossa.*

[Lisää kysymyksiä ja vastauksia](#)

Aktivoi Ytj.fi:ssä alustettu tunniste >      Katso-tuki 029 497 040      Ohjeet >

### Lisätietoja

- [Katso-roolit](#) >
- [Yhtykset ja yhteisöt](#) >
- [Yhtymät ja kuolinpesät](#) >
- [Asianhoitajat](#) >
- [Ulkomaiset toimijat](#) >

### Tiedotteet

- [2016.12.12 Katso-palvelussa uusi etusivu](#)
- [2016.11.08 Kertakäyttösalasanasalistan tulostamisessa ongelmia Mac/Safari-yhdistelmällä](#)

**Lisätietoja palvelusta**

Asiointipalvelut ▼  
Tilastoja ▼

Tietosuojaseloste  
Katso-asiakasrekisteröintipisteet

Asiointipalveluiden kehittäjät  
[www.vero.fi/katso](http://www.vero.fi/katso)

Valitse **Kirjaudu palveluun**.


1(5)

<a href="#">Suomeksi</a> <a href="#">På svenska</a> <a href="#">In English</a>	<a href="#">Poistu</a>
<b>Tervetuloa</b>	<b>Tunnistautuminen</b>
<p>Käyttämäsi palvelu vaatii sähköisen tunnistautumisen.</p>	<p>Syötä käyttäjätunnus ja kiinteä salasana.</p> <p>Käyttäjätunnus: <input type="text" value="z33z4w"/></p> <p>Kiinteä salasana: <input type="password" value="....."/></p> <p style="text-align: right;"><input type="button" value="Kirjaudu"/></p>
<b>Ohjeet</b>	
<p>Jos sinulla on Katso-tunniste, ole hyvä ja anna käyttäjätunnus ja kiinteä salasana tunnistautumista varten. Perusta tarvittaessa Katso-tunniste tai lue lisäohjeita Katso-palvelusta:</p> <p><a href="https://yritys.tunnistus.fi">https://yritys.tunnistus.fi</a></p>	

Syötä käyttäjätunnus ja kiinteä salasana.

<a href="#">Suomeksi</a> <a href="#">På svenska</a> <a href="#">In English</a>	<a href="#">Poistu</a>
<b>Ohjeet</b>	<b>Tunnistautuminen</b>
<p>Sinun tulee syöttää seuraava kertakäyttösalausana listaltasi. Uuden kertakäyttösalausanalistan saat Katso-palvelusta osoitteesta</p> <p><a href="https://yritys.tunnistus.fi">https://yritys.tunnistus.fi</a></p>	<p>Syötä kertakäyttösalausanalistasi seuraava kertakäyttösalausana.</p> <p>Salasanan järjestysnumero: 5</p> <p>Käyttäjätunnus: <input type="text" value="z33z4w"/></p> <p>Kertakäyttösalausana: <input type="password" value="....."/></p> <p style="text-align: right;"><input type="button" value="Edellinen"/> <input type="button" value="Kirjaudu"/></p>

Syötä pyydetty kertakäyttösalausana.

 <p><b>Katso</b> yritys.tunnistus.fi</p>	<h2>Katso-hallinta</h2>
<b>Olli Ohje</b>	
<b>Tunniste</b>	<p><b>Tunnisteen tiedot</b></p> <p>Tällä näytöllä voit ylläpitää yhteystietojasi, vaihtaa kiinteän salasanan sekä tulostaa ja aktivoida kertakäyttösalausanalistan.</p>
<b>Organisaatio</b>	<p><b>Tunnisteen perustiedot</b></p> <p>Käyttäjätunnus: z33z4w Käyttäjätaso: Pääkäyttäjä (2)</p>
<b>Valtuutukset</b>	<p><b>Haltijan tiedot</b></p> <p>Etunimi: Olli Sukunimi: Ohje Henkilötunnus: 100566+9505 Oletuskieli: suomi <input type="button" value="Vaihda"/></p>
<b>Uusi pääkäyttäisyys</b>	<p><b>Yhteystiedot</b></p> <p>Sähköposti *: <input type="text" value="olli.ohje@email.fi"/> Matkapuhelin: <input type="text"/></p>
<b>Uusi valtuutus</b>	<p><b>Kiinteän salasanan vaihto</b></p> <p>Vanha salasana *: <input type="password"/> Uusi salasana *: <input type="password"/> Salasana uudestaan *: <input type="password"/></p>
<b>Saadut valtuutukset</b>	<p><b>Kertakäyttösalausanalista</b></p> <p>Valitse salasanojen lukumäärä: 40 <input type="button" value="Tulosta"/></p>
<b>Mvönnetyt valtuutukset</b>	<p><b>Valtuutusten käsittely</b></p> <p><input checked="" type="checkbox"/> Valtuutukset otetaan vastaan ja hyväksytään automaattisesti <input type="button" value="Ohje"/> <input type="button" value="Tallenna muutokset"/></p>
<b>Hallinnoi valtuutuksia</b>	<p><b>Tunnisteen peruuttaminen</b></p> <p>Haluan peruuttaa tunnisteini. <input type="checkbox"/> <input type="button" value="Peruuta tunniste"/></p>
<b>Uusi valtakirja</b>	
<b>Luodut valtakirjat</b>	
<b>Hvaksytyt valtakirjat</b>	
<b>Hvlytyt, perutut ja vanhentuneet valtakirjat</b>	
<b>Pää- ja rinnakkaispääkäyttäjäsalausanan vaihto</b>	

Jos nykyinen pääkäyttäjäsalausanasasi on tiedossa, jatka kohdasta a. Jos olet unohtanut pääkäyttäjäsalausanan, jatka kohdasta b.

## a) Pääkäyttäjäsalasana tiedossa

Jos sinulla on tiedossa nykyinen pääkäyttäjäsalasanasasi ja haluat vaihtaa sen, valitse Organisaatio-osiosta Pää- ja rinnakkaispääkäyttäjäsalasanan vaihto.

**Organisaatietietoihin kirjautuminen**

Syötä pää- tai rinnakkaispääkäyttäjäsalasana (4x4 merkkiä) ja valitse Seuraava.

**Organisaatio** Firma Oy (6625553-2)

.... .... .... ....

Jos olet unohtanut rinnakkaispääkäyttäjäsalasanan, ota yhteyttä organisaatiosi pääkäyttäjään. Jos olet unohtanut pääkäyttäjäsalasanan, voit saada uuden salasanan asettamalla sen uudelleen. [Aseta salasana uudelleen.](#)

Syötä nykyinen pääkäyttäjäsalasana ja valitse Seuraava.

**Pää- ja rinnakkaispääkäyttäjäsalasanan vaihto**

Olet vaihtamassa pää- tai rinnakkaispääkäyttäjäsalasanaa. Anna nykyinen salasana ja 4x4-merkinen uusi pää- tai rinnakkaispääkäyttäjäsalasana kahteen kertaan alla oleviin kenttiin.

**Nykyinen salasana** .... .... .... ....

**Uusi salasana** .... .... .... ....

**Uusi salasana uudestaan** .... .... .... ....

Syötä nykyinen pääkäyttäjäsalasana ja uusi pääkäyttäjäsalasana kahteen kertaan. Valitse Seuraava.

**Pää- ja rinnakkaispääkäyttäjäsalasanan vaihto Vahvistus**

Uusi pää- tai rinnakkaispääkäyttäjäsalasana asetettu.

Saat vahvistuksen pääkäyttäjäsalasanan vaihdosta. Valitse Valmis.

## b) Pääkäyttäjäsalasana unohtunut

Jos olet unohtanut pääkäyttäjäsalasanan, valitse Organisaatio-osiosta Pää- ja rinnakkaispääkäyttäjäsalasanan vaihto.

**Organisaatietietoihin kirjautuminen**

Syötä pää- tai rinnakkaispääkäyttäjäsalasana (4x4 merkkiä) ja valitse Seuraava.

**Organisaatio** Firma Oy (6625553-2)

.....

Jos olet unohtanut rinnakkaispääkäyttäjäsalasanan, ota yhteyttä organisaatiosi pääkäyttäjään. Jos olet unohtanut pääkäyttäjäsalasanan, voit saada uuden salasanan asettamalla sen uudelleen. [Aseta salasana uudelleen.](#)

Valitse Aseta salasana uudelleen.

### Pääkäyttäjäsalasanan asetus - Ohjeet

Olet vaihtamassa tai asettamassa organisaation pää- tai rinnakkaispääkäyttäjäsalasanan (4x4 merkkiä). Pääkäyttäjäsalasanan asettaminen vaatii henkilöllisyyden varmentamisen verkkopankkitunnisteella tai sirullisella henkilökortilla. Rinnakkaispääkäyttäjäsalasanan asettamiseen voit siirtyä suoraan Seuraava-painikkeella valittuasi organisaation.

**Organisaatio** Firma Oy (6625553-2)

Jatka pääkäyttäjäsalasanan asettamiseen tunnistautumalla.

Jos tämä sivu jää näkyviin tunnistautumisen jälkeen, siirry eteenpäin valitsemalla 'Seuraava'.

Seuraava >

Tunnistaudu...


Peruuta

Voit vaihtaa pääkäyttäjäsalasanan varmentamalla henkilöllisyytesi sähköisesti

- henkilökohtaisella verkkopankkitunnuksella tai
- sirullisella henkilökortilla.














(Jos henkilöllisyyden varmentaminen sähköisesti ei ole mahdollista, voit käydä vaihtamassa pääkäyttäjäsalasanan [Katso-asiakasrekisteröintipisteessä.](#))

Valitse Tunnistaudu.

 Tunnistus


Olet tunnistautumassa palveluun  
**Katso-palvelu**

Valitse tunnistustapa

 Varmenekortti	 Mobiilivarmenne	 Osuuspankki	 Nordea
 Danske Bank	 Handelsbanken	 Ålandsbanken	 S-Pankki
 Aktia	 POP Pankki	 Säästöpankki	 Oma Säästöpankki
 Katso OTP			

[← PALAA PALVELUUN](#)

**i** Suomi.fi-tunnistuksen käyttöliittymä on uudistunut. Tunnistat kaikki Suomi.fi-palvelut Suomi.fi-lipputunnisteesta. Suomi.fi-tunnistus on julkishallinnon asiointipalveluiden yhteinen tunnistuspalvelu. Tunnistautuminen on turvallista ja helppoa. Valitse itse, mitä tunnistustapaa haluat hyödyntää.

 Tunnistus

Tietoa Suomi.fi-tunnistuksesta    Anna palautetta  
Tietosuojaseloste    Ilmoita virheestä

Valitse haluamasi tunnistautumistapa ja etene sen ohjeiden mukaisesti.

Paina alla olevaa nappia sulkeaksesi tämän ikkunan ja jatkaaksesi pääkäyttäjäsalausvaihtoa.

[Kirjaudu ulos](#)

Sulje

Tunnistautumisen jälkeen pääset jatkamaan pääkäyttäjäsalausvaihtoa valitsemalla Sulje.

#### Pääkäyttäjäsalausasetus - Salasan syöttö

Olet asettamassa pääkäyttäjäsalausasetusta alla mainitulle organisaatiolle. Anna 4x4-merkkinen uusi pääkäyttäjäsalaus kahteen kertaan alla oleviin kenttiin.

**Organisaatio** Firma Oy (6625553-2)

**Pääkäyttäjäsalaus**

**Salasana uudestaan**

< Edellinen **Hyväksy** Peruuta

Syötä uusi pääkäyttäjäsalaus (4 x 4 merkkiä) kahteen kertaan ja valitse Hyväksy.

#### Pääkäyttäjäsalausasetus - Vahvistus

Uusi pääkäyttäjäsalaus asetettu.

Valmis

Saat vahvistuksen pääkäyttäjäsalausvaihdosta. Valitse Valmis.

Voit jatkaa organisaation tietojen käsittelyä Katso-palvelussa tai kirjautua ulos.