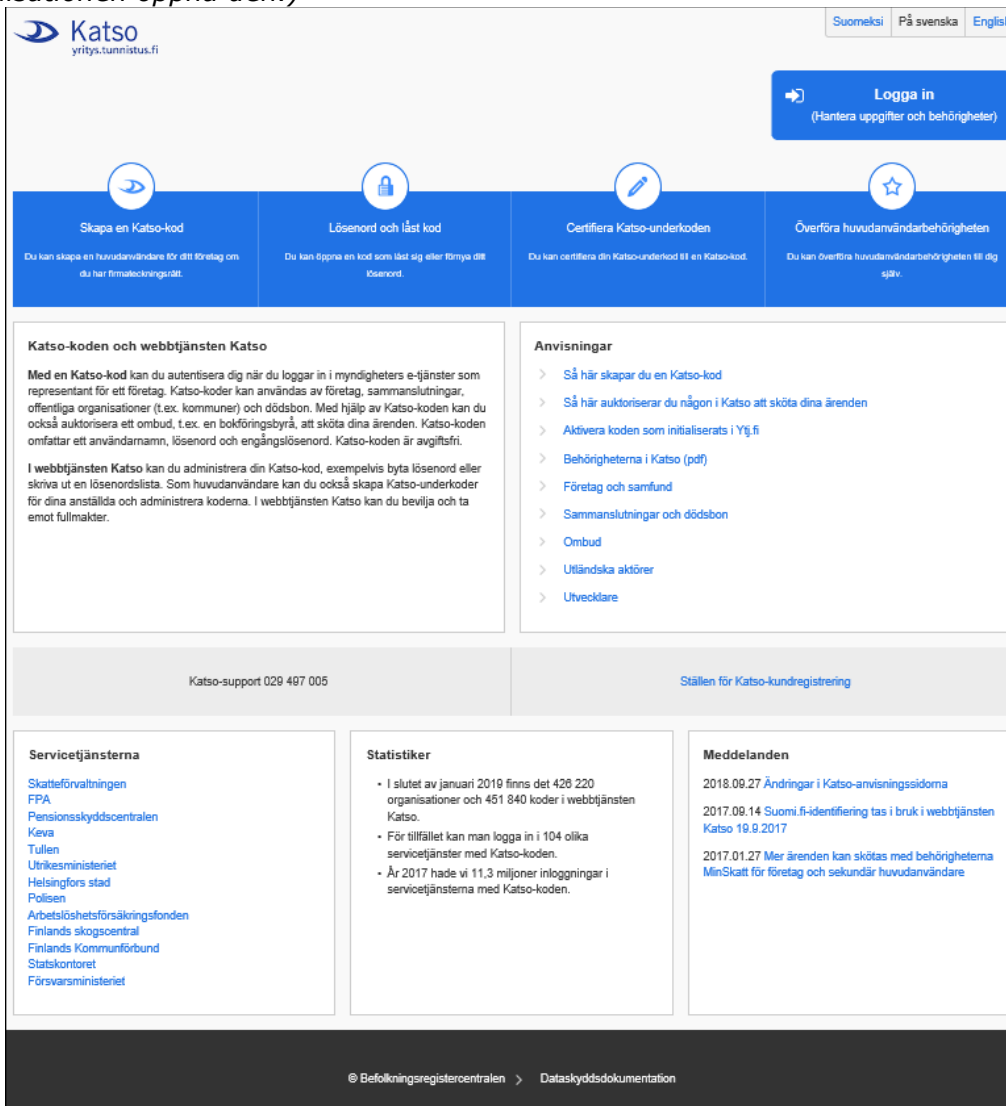


Öppna en låst Katso-kod

Katso-koden låses om man försöker logga in fem gånger med ett felaktigt lösenord eller om koden inte har använts för 15 månader. Om din Katso-kod har låsts får du ett meddelande när du försöker logga in med koden i e-tjänsterna eller i webbtjänsten Katso.

<p>Suomeksi På svenska In English</p> <p>Välkommen</p> <p>Den tjänst som du använder kräver elektronisk autentisering.</p> <p>Hjälp</p> <p>Om du har en Katso-kod, ange användarnamnet och det fasta lösenordet för autentisering. Skapa vid behov en Katso-kod och läs mer i webbtjänsten Katso: https://yrittys.tunnistus.fi</p>	<p>Stäng</p> <p>Autentisering</p> <p>Ange ditt användarnamn och ditt fasta lösenord.</p> <p>Användarnamnet har låsts. Du kan öppna den låsta koden i webbtjänsten Katso https://yrittys.tunnistus.fi.</p> <p>Användarnamn: <input type="text" value="n63s94"/></p> <p>Fast lösenord: <input type="password"/></p> <p><input type="button" value="Logga in"/></p>
---	---

Du kan öppna den låsta Katso-koden i webbtjänsten Katso <https://yrittys.tunnistus.fi>. För att öppna koden behöver du dina personliga nätbankskoder eller ett chipföretsett personkort. Klicka på **Lösenord och låst kod**.
(Om du har en Katso-underkod kan huvudanvändaren eller den sekundära huvudanvändaren i organisationen öppna den.)



The screenshot shows the Katso website interface. At the top, there are language options: [Suomeksi](#), [På svenska](#), and [English](#). A blue button labeled "Logga in" with a right-pointing arrow and the text "(Hantera uppgifter och behörigheter)" is visible. Below this is a navigation bar with four icons and corresponding text: "Skapa en Katso-kod", "Lösenord och låst kod", "Certifiera Katso-underkoden", and "Överföra huvudanvändarbehörigheten". The main content area is divided into two columns. The left column contains "Katso-koden och webbtjänsten Katso" with a detailed explanation of the service and its uses. The right column contains "Anvisningar" with a list of links: "Så här skapar du en Katso-kod", "Så här auktoriserar du någon i Katso att sköta dina ärenden", "Aktivera koden som initialiserats i Ytj.fi", "Behörigheterna i Katso (pdf)", "Företag och samfund", "Sammanslutningar och dödsbon", "Ombud", "Utländska aktörer", and "Utvecklare". At the bottom, there are three sections: "Servicetjänsterna" listing various government services, "Statistik" with a list of statistics, and "Meddelanden" with a list of recent news items. The footer contains the text "© Befolkningsregistercentralen > Dataskyddsdokumentation".

Ibruktagnig av koden och/eller lösenord - Hjälp (1/2)














Om du autentiserar dig kan du öppna låsta koder, skriva ut eller aktivera en ny engångslösenordslista eller få åtkomst till en glömd kod.

Nästa > Avbryt

Klicka på knappen **Nästa**.


Du skall identifiera dig i tjänsten
Katso-tjänsten

Välj identifieringsätt

 Certifikatkort	 Mobilcertifikat	 Andelsbanken	 Nordea
 Danske Bank	 Handelsbanken	 Ålandsbanken	 S-Banken
 Aktia	 POP Banken	 Sparbanken	 Oma Säästöpankki
 Katso OTP			

← ÅTERVÄND TILL TJÄNSTEN

i Användargränssnittet för Suomi.fi-identifieringen har förnyats. Du känner igen alla Suomi.fi-tjänster på Suomi.fi-flaggsymbolen. Suomi.fi-identifiering är den gemensamma identifieringstjänsten för den offentliga förvaltningens e-tjänster. Det är enkelt och tryggt att identifiera sig. Du väljer själv vilken identifieringsmetod du vill använda.

 **Identifikation**

Information om Suomi.fi-identifiering Skicka respons
Dataskyddsbeskrivning Anmäl fel

Välj den bank vars personliga nätbankskoder du har eller alternativt ett chipföretsett personkort genom att klicka på bankens logotyp. Följ autentiseringstjänstens instruktioner.

Efter att du autentiserat dig får du ett meddelande om att din Katso-kod har öppnats.

Ibruktagnig av koden och/eller lösenord - Lösenord (2/2)

- *Din Katso-kod har öppnats.*

Du kan ändra det fasta lösenordet eller skriva ut en ny engångslösenordslista. Lösenordet är 8-1024 tecken långt. Lösenordet ska ha: stora bokstäver, små bokstäver och siffror. Lösenordet kan ha också specialtecken. Skriv helst inte ned lösenorden. Om du ändå gör det, göm minneslappen i en trygg plats.

Kod

Användarnamn n63s94
Kodens status Aktiv

Innehavarens uppgifter

Förnamn Oiva
Efternamn Ohje
Personbeteckning 300835+980E
Standardspråk Finska

Kontaktuppgifter

E-post oiva.ohje@ohje.fi
Mobiltelefon

Ändra det fasta lösenordet

Nytt lösenord
Lösenord på nytt

Engångslösenordslista

Välj antalet lösenord. [Skriv ut](#)

Du kan fortsätta att använda webbtjänsten Katso eller logga ut.