


## Lukkiutuneen Katso-tunnisteen avaaminen

Katso-tunniste lukkiutuu, jos tunnistautumista yritetään viisi kertaa peräkkäin virheellisellä salasanalla tai jos tunniste on ollut käyttämättä 15 kuukautta. Jos Katso-tunnisteesi on lukkiutunut, saat siitä ilmoituksen yrittäessäsi kirjautua tunnisteella asiointipalveluihin tai Katso-palveluun.


Suomeksi	<a href="#">På svenska</a>	<a href="#">In English</a>	<a href="#">Poistu</a>
<b>Tervetuloa</b>		<b>Tunnistautuminen</b>	
Käyttämäsi palvelu vaatii sähköisen tunnistautumisen.		Syötä käyttäjätunnus ja kiinteä salasana.	
<b>Ohjeet</b>		<b>Käyttäjätunnus on lukittu. Voit avata lukitun tunnisteen Katso-palvelussa <a href="https://yritys.tunnistus.fi">https://yritys.tunnistus.fi</a>.</b>	
Jos sinulla on Katso-tunniste, ole hyvä ja anna käyttäjätunnus ja kiinteä salasana tunnistautumista varten. Perusta tarvittaessa Katso-tunniste tai lue lisäohjeita Katso-palvelusta: <a href="https://yritys.tunnistus.fi">https://yritys.tunnistus.fi</a>		Käyttäjätunnus: <input type="text" value="n63s94"/>	
		Kiinteä salasana: <input type="password"/>	
		<input type="button" value="Kirjaudu"/>	

Lukkiutuneen Katso-tunnisteen voit avata Katso-palvelussa osoitteessa <https://yritys.tunnistus.fi>. Tunnisteen avaamiseen tarvitset henkilökohtaisen verkkopankkitunnisteen tai sirullisen henkilökortin. Valitse **Salasanat ja lukkiutunut tunniste**.  
(Jos käytössäsi on Katso-alitunniste, organisaatiosi pääkäyttäjä tai rinnakkaispääkäyttäjä voi avata sen.)



På svenska | In English

**Katso-palvelun uusi etusivu on otettu käyttöön 13.12.2016. Tärkeimpiä toimintoja on tuotu sivulla paremmin esille ja visuaalisuutta on lisäetty.**


(Hallinnoi tietoja ja valtuuksia)




**Perusta Katso-tunniste**  
Voit perustaa organisaatiollesi pääkäyttäjän, jos sinulla on nimenkirjoitusoikeus.



**Salasanat ja lukkiutunut tunniste**  
Voit avata lukkiutuneen tunnisteen tai uusia salasanasi.



**Vahvenna Katso-alitunniste**  
Voit vahventaa Katso-alitunnisteesi Katso-tunnisteeksi.



**Siirrä pääkäyttäjä itsellesi**  
Voit siirtää pääkäyttäjäyden nykyiseltä pääkäyttäjältä itsellesi.

**Katso-palvelu**

Katso-organisaatiotunnistus ja valtuushallinta on Väestörekisterikeskuksen maksuton palvelu organisaatioiden tunnistamiseen sähköisessä asiointissa [laki hallinnon yhteisistä sähköisen asiointin tukipalveluista (571/2016)].

Katso-palvelussa organisaation edustaja voi perustaa Katso-tunnisteen sekä hallinnoida organisaation tietoja, alitunnisteita ja valtuuksia.

Verohallinto tuottaa palvelua 31.12.2016 asti (laki 503/2010, laki 1247/2013 2 a §). Väestörekisterikeskus toimii palveluntuottajana 1.1.2017 alkaen (laki 571/2016 27.4 §).

Palvelusta vastuullisen viranomaisen muutoksen vuoksi palvelun käyttöehdot ja tietosuojaseloste on päivitetty vastaamaan tilannetta 1.1.2017 alkaen.

Muutos ei edellytä toimia Katso-palvelua hyödyntäviltä organisaatioilta tai palvelun käyttäjiltä.

**Verohallinnon vastauspankki**

**!!!Miten haen organisaationi Katso-pääkäyttäjäyttä?**

*Voit perustaa Katso-pääkäyttäjäyden kahdella tavalla:*

*Jos sinulla on jo Katso-tunniste, voit perustaa pääkäyttäjäyden Katso-palvelussa valitsemalla 'Kirjaudu palveluun'. Sisäänkirjautumisen jälkeen valitse sivun vasemmasta yläreunasta Tunniste-otsikon alta 'Uusi pääkäyttäjäys'.*

*Jos sinulla ei vielä ole Katso-tunnistetta, voit perustaa pääkäyttäjäyden Katso-palvelussa valitsemalla 'Perusta Katso-tunniste'. Voit tunnistautua palvelussa henkilökohtaisilla verkkopankkitunnuksillasi. Pääkäyttäjäyttä perustaessasi tarvitset tulostinta.*

*Huomioithan, että pääkäyttäjäyttä varten sinulla tulee olla nimenkirjoitusoikeus organisaatiossa.*

[Lisää kysymyksiä ja vastauksia](#)

Aktivoi Ytj.fissä alustettu tunniste >
Katso-tuki 029 497 040
Ohjeet >

**Lisätieto**

[Katso-roolit](#) >

[Yritykset ja yhteisöt](#) >

[Yhtymät ja kuolinpesät](#) >

[Asiantilastajat](#) >

[Ulkomaiset toimijat](#) >

**Tiedotteet**

[2016.12.12 Katso-palvelussa uusi etusivu](#)

[2016.11.08 Kertakäyttösalasanailistan tulostamisessa ongelmia Mac/Safari-yhdistelmällä](#)

**Lisätietoja palvelusta**

Asiointipalvelut ▼  
Tilastoja ▼

Tietosuojaseloste  
Katso-asiakasrekisterintipisteet

Asiointipalveluiden kehittäjät  
[www.vero.fi/katso](http://www.vero.fi/katso)


## Tunnisteen ja/tai salasanojen käyttöönotto - Ohjeet (1/2)

Tällä toiminnolla voit henkilöllisyytesi varmentamalla avata lukkiutuneen tunnisteen, tulostaa ja aktivoida uuden kertakäyttösalasanalistan tai saada unohtuneen tunnisteen käyttöösi.

Seuraava >














Peruuta

Valitse **Seuraava**.

 Tunnistus


Olet tunnistautumassa palveluun  
**Katso-palvelu**

Valitse tunnistustapa

 Varmennekortti	 Mobilivarmenne	 Osuuspankki	 Nordea
 Danske Bank	 Handelsbanken	 Ålandsbanken	 S-Pankki
 Aktia	 POP Pankki	 Säästöpankki	 Oma Säästöpankki
 Katso OTP			

[← PALAA PALVELUUN](#)

**i** Suomi.fi-tunnistuksen käyttöliittymä on uudistunut. Tunnistat kaikki Suomi.fi-palvelut Suomi.fi-lipputunnisteesta. Suomi.fi-tunnistus on julkishallinnon asiointipalveluiden yhteinen tunnistuspalvelu. Tunnistautuminen on turvallista ja helppoa. Valitse itse, mitä tunnistustapaa haluat hyödyntää.

 **Tunnistus**

Tietoa Suomi.fi-tunnistuksesta  
Tietosuojaesetoste

Anna palautetta  
Ilmoita virheestä

Valitse sen pankin kuvake, jonka henkilökohtainen verkkopankkitunniste sinulla on käytössäsi tai sirullinen henkilökortti. Etene tunnistuspalvelun ohjeiden mukaisesti.

Tunnistautumisen jälkeen saat ilmoituksen Katso-tunnisteesi avaamisesta.

### Tunnisteen ja/tai salasanojen käyttöönotto - Salasanat (2/2)

- Katso-tunnisteesi on avattu käyttöön.*

Tällä toiminnolla voit vaihtaa kiinteän salasanan tai tulostaa uuden kertakäyttösalasanalistan. Salasanan pituus on 8-1024 merkkiä. Salasanassa tulee olla: isoja kirjaimia, pieniä kirjaimia ja numeroita. Salasana voi sisältää myös erikoismerkkejä. Vältä salasanojen kirjoittamista ylös. Jos kuitenkin teet niin, säilytä salasanat tunnuksesta erillään turvallisessa paikassa.

#### Tunniste

Käyttäjätunnus	n63s94
Tunnisteen tila	Aktiivinen

#### Haltijan tiedot

Etunimi	Oiva
Sukunimi	Ohje
Henkilötunnus	300835+980E
Oletuskieli	suomi

#### Yhteystiedot

Sähköposti	oiva.ohje@ohje.fi
Matkapuhelin	

#### Kiinteän salasanan vaihto

Uusi salasana	<input type="text"/>
Salasana uudestaan	<input type="text"/>

#### Kertakäyttösalasanalista

Valitse salasanojen lukumäärä

Voit jatkaa Katso-palvelun käyttöä tai kirjautua ulos.