

Certifiering av en underkod till en Katso-kod

Den som har en underkod kan själv certificera sin kod till en Katso-kod i webbtjänsten Katso på adressen <https://yritys.tunnistus.fi>.

I samband med certifieringen av underkoden kan du också verifiera din identitet elektroniskt

- med dina personliga nätbankkoder eller
- med ett chipförsett personkort.

Om det inte är möjligt, besök efter certifieringen av koden ett [Katso-kundregistreringsställe](#) för att verifiera din identitet.



The screenshot shows the Katso website interface. At the top left is the Katso logo and the URL yritys.tunnistus.fi. On the top right, there are language selection buttons for Suomi, Svenska, and English. A prominent blue button labeled 'Logga in' (Logga in) with a right-pointing arrow and the subtext '(Hantera uppgifter och behörigheter)' is located in the upper right. Below this is a navigation bar with four main sections: 'Skapa en Katso-kod', 'Lösenord och låst kod', 'Certifiera Katso-underkoden', and 'Överföra huvudanvändarbehörigheten'. Each section has a brief description of the action. The main content area is divided into two columns: 'Katso-koden och webbtjänsten Katso' on the left, which contains introductory text about the service, and 'Anvisningar' (Instructions) on the right, which lists various links for users. At the bottom of the main content area, there are two buttons: 'Katso-support 029 497 005' and 'Ställen för Katso-kundregistrering'. The footer contains three columns: 'Servicetjänsterna' with a list of government services, 'Statistik' with recent statistics, and 'Meddelanden' with a list of news items. The very bottom of the page has a dark bar with the text '© Befolkningsregistercentralen > Dataskyddsdokumentation'.

Börja genom att trycka på **Certifiera Katso-underkoden**.

Certifiering av en underkod till en Katso-kod

Med denna funktion kan du certifiera Katso-underkoden till en Katso-kod. I samband med certifieringen ansluts din personbeteckning som en del av Katso-koden och du kan använda koden mera avancerat. Katso-underkodens auktoriseringar ansluts som en del av Katso-koden.

Katso-underkoden certifieras till en Katso-kod i följande ordning:

1. Verifiering av identiteten
2. Acceptera tjänstens regler
3. Logga in med underkoden
4. Kontrollera kodens basuppgifter
5. Lösenordet skapas
6. Listan över engångslösenorden skapas och skrivs ut
7. Bekräfta sammandraget
8. Bekräfta certifieringen

Katso-användarnamnet består av tre delar:

- Katso-användarnamn
- Välj Katso-lösenordet själv
- Skriv ut lösenordslistan med respektive funktion i tjänsten.

Du behöver användarnamnet, Katso-lösenordet och engångslösenorden när du loggar in i servicetjänsterna och Katso-tjänsten.

I [Katso-användarmanualen](#) finns det ett exempel om certifieringen av en Katso-underkod till en Katso-kod (pdf). Du behöver en skrivare för faserna 6 och 7 eller du kan kopiera [Katso-lösenordslistan](#) i en fil.

Nästa > Avbryt

Läs anvisningarna och välj Nästa.

Certifiera underkoden - Verifiering av identiteten (1/8)

Identiteten verifieras elektroniskt (chipföret personkort eller personliga nätbankkoder) eller genom ett personligt besök på [ett av Katso-kundregistreringsställen](#).

Välj sättet att verifiera din identitet:

- Jag verifierar min identitet elektroniskt (chipföret personkort eller personliga nätbankkoder).
- Jag ska besöka kontoret.












< Föregående Nästa > Avbryt

Välj sättet att verifiera din identitet och sedan Nästa.

Du skall identifiera dig i tjänsten


Katso-tjänsten

Välj identifieringssätt

 Certifikatkort	 Mobilcertifikat	 Andelsbanken	 Nordea
 Danske Bank	Handelsbanken Handelsbanken	 Ålandsbanken	S-Pankki S-Banken
 Aktia	 POP Banken	 Sparbanken	 Oma Säästöpankki
 Katso OTP			

[← ÅTERVÄND TILL TJÄNSTEN](#)

i Användargränssnittet för Suomi.fi-identifieringen har förnyats. Du känner igen alla Suomi.fi-tjänster på Suomi.fi-flaggsymbolen. Suomi.fi-identifiering är den gemensamma identifieringstjänsten för den offentliga förvaltningens e-tjänster. Det är enkelt och tryggt att identifiera sig. Du väljer själv vilken identifieringsmetod du vill använda.

 **Identifikation**

Information om Suomi.fi-identifiering
Dataskyddsbeskrivning

Skicka respons
Anmäl fel

Om du väljer elektronisk ID, välj autentiseringsättet och följ instruktionerna. När du har verifierat din identitet, kan du fortsätta med certifieringen av koden.

Certifiera underkoden - Reglerna (2/8)

REGLERNA FÖR SYSTEMET MED AUTENTISERING AV ORGANISATIONER
OCH AUKTORISERINGSHANTERING (Katso)

SYFTE

Katso är Folkpensionsanstaltens och skatteförvaltningens gemensamma supporttjänst för elektronisk kommunikation. Den är en teknisk autentiseringstjänst som gör det möjligt att använda webbkommunikationstjänster. Elektronisk autentisering är en nödvändig förutsättning att använda egna uppgifter i elektronisk kommunikation. Tjänsteleverantören tar ingen avgift av användningen av Katso-tjänsten.

Under en och samma inloggning kan ni använda elektroniska tjänster av alla myndigheter som är med. Autentiseringen är s.k. stark autentisering, dvs. användarnamn, lösenord och engångslösenord.

När du använder Katso-tjänsten, är du skyldig att följa de villkor som ställts av kodgivaren. Myndigheterna svarar inte för ovarsam användning av koderna eller fel i förvaret eller missbruk.

Enskilda servicetjänster kan innehålla ytterligare övriga

[Skriv ut reglerna...](#)

[Visa registerbeskrivning...](#)

Jag accepterar reglerna.

< Föregående

Nästa >

Avbryt

Läs och acceptera reglerna och välj Nästa.

Certifiera underkoden - Kodens uppgifter (3/8)

Ange uppgifterna om den underkod som ska certifieras.

Uppgifter om underkoden

Användarnamn *

Lösenord *

< Föregående

Nästa >

Avbryt

Ange ditt **användarnamn** och ditt **fasta lösenord**. Tryck på **Nästa**.

Certifiera underkoden - Uppgifter (4/8)

Vid behov kan du komplettera kodinnehavarens uppgifter.

Katso-underkod

Användarnamn ck8hk2

Innehavarens uppgifter

Förnamn Olli

Efternamn Opastaja

Personbeteckning 191268-9268

Standardspråk Suomi

E-post * olli.opastaja@ohje.fi

Mobiltelefon

< Föregående

Nästa >

Avbryt

Ange innehavarens **kontaktuppgifter** och tryck på **Nästa**.

Certifiera underkoden - Lösenord (5/8)

Koden som certifieras får ett lösenord som du ska komma på själv och ange i tjänsten (lätt att komma ihåg men inte lätt att gissa). Skriv helst inte ned lösenordet. Om du ändå gör det, förvara lösenordet skilt för sig i en trygg plats. Lösenordet skrivs inte ut på sammandraget.

Katso-lösenord

Lösenordet används i inloggningen. Lösenordet är 8-1024 tecken långt. Lösenordet ska ha minst ett tecken från tre följande grupper: 1) versaler 2) gemener 3) specialtecken 4) siffror 4) specialtecken.

Lösenord *

••••••••

Lösenord på nytt *

••••••••

< Föregående

Nästa >

Avbryt

Ange ett nytt, självpåkittat **fast lösenord** (8-1024 tecken) och tryck på **Nästa**.

Certifiera underkoden - Engångslösenord: (6/8)

Engångslösenorden behövs för stark autentisering i servicetjänsterna.

Välj engångslösenordslistans längd (40, 80, 160 eller 240 lösenord) och skriv ut listan. Eller alternativt kan du kopiera engångslösenordslistan i en fil såsom det beskrivs i användarens manual (<https://yritys.tunnistus.fi> - Användarens manualer).

Engångslösenordslista

Välj antalet lösenord. 40

Skriv ut

< Föregående

Nästa >

Avbryt

Välj antalet lösenord, skriv ut lösenordslistan på din periferi skrivare och välj **Nästa**.

Certifiera underkoden - Sammandrag (7/8)

Skriv ut sammandraget och förvara det i en trygg plats (inte tillsammans med lösenorden). Ta utskriften med dig om du behöver underrätta ärenden i anslutning till koden i kontoret.

Kod

Användarnamn ck8hk2

Innehavarens uppgifter

Förnamn Olli

Efternamn Opastaja

Personbeteckning 191268-926B

Standardspråk Suomi

Kontaktuppgifter

E-post olli.opastaja@ohje.fi

Mobiltelefon

Skriv ut sammandraget

< Föregående

Bekräfta

Avbryt

Skriv ut sammandraget och tryck på **Bekräfta**.

Certifiera underkoden - Bekräfta (8/8)

Din underkod har certifierats till en Katso-kod.

Färdig

Du får en bekräftelse om att din underkod har certifierats. Tryck på **Färdig**.

Om du i punkt 1/8 valde ett personligt besök på ditt sätt att verifiera din identitet, ska du legitimera dig i Skatteförvaltningens [Katso-kundregistreringsställe](#) inom tre veckor varefter koden aktiveras.