

Alustetun Katso-tunnisteen käyttöönotto

Jos olet perustanut Katso-tunnisteen esimerkiksi osakeyhtiön perustamisen yhteydessä YTJ-asiointipalvelussa, saat alustetun Katso-tunnisteen käyttöösi Katso-palvelussa osoitteessa <https://yritys.tunnistus.fi>.



Katso
yritys.tunnistus.fi

[På Svenska](#) | [In English](#)

Katso-organisaatiotunnistus ja -valtuutushallinta

Katso-palvelussa organisaation edustaja voi perustaa Katso-tunnisteen sekä hallinnoida organisaation tietoja, alitunnisteita ja valtuuksia.

Katso-tunnisteita käytetään tunnistautumiseen sähköisissä asiointipalveluissa.

Katso-palvelu	Asiointipalvelut	Tiedotteet
Siirry palveluun Perusta Katso-tunniste Avaa lukkiutunut tunniste (ohje) Salasana unohtunut Uusi salasanalista Salasanat loppu (ohje) Salasanoja jäljellä (ohje)	Verohallinto Kela Eläketurvakeskus Keva Tulli Ulkoasiainministeriö Helsingin kaupunki Poliisihallinto Työttömyysvakuutusrahasto Suomen metsäkeskus Suomen Kuntaliitto	2016.05.26 Katso-versiotiedote 26.5. 2016.05.18 Katso-palvelussa huoltokatko 21.6. 2016.05.18 Katso-palvelussa huoltokatko 26.5. 2016.04.21 Katso-palvelun uudet ominaisuudet 2016.03.04 Katso-tunnisteen perustaminen yhtymille ja kuolinpesille
Ohjeita ja lisätietoa Kiinteä salasana Käyttäjän ohjeet Kysytyimmät kysymykset Katso-asiakasrekisteröintipisteet Katso-roolit Asiointipalvelun kehittäjät www.vero.fi/katso Rekisteriseloste		Tilastoja <p>29.4.2016 Katso-palvelussa on organisaatioita 355 780 kpl ja tunnisteita 340 010 kpl.</p> <p>Katso-tunnisteella voi tällä hetkellä kirjautua 82 asiointipalveluun.</p> <p>Vuonna 2015 Katso-tunnisteella kirjaututtiin asiointipalveluihin 7,8 miljoonaa kertaa.</p>
Tukipalvelu 029 497 040 katso@vero.fi		

Valitse Siirry palveluun.



Katso
yritys.tunnistus.fi

[Ohje](#)
[På svenska](#) | [In English](#)

Katso-organisaatiotunnistus ja valtuutus hallinta on verohallinnon sekä Kelan yhteinen maksuton palvelu organisaatioiden tunnistamiseen sähköisessä asiointissa.

Tunnisteiden perustaminen

Haluan perustaa pääkäyttäjän organisaatiolle.	Siirry >
Haluan aktivoida alustetun Katso-tunnisteeni.	Siirry >
Haluan vahventaa Katso-alitunnisteeni Katso-tunnisteeksi.	Siirry >
Haluan siirtää pääkäyttäjäoikeuden organisaatiossa itselleni.	Siirry >

Tunnisteen hallinta

Haluan hallinnoida Katso-tunnisteeseen liittyviä tietoja ja valtuutuksia.	Siirry >
Haluan lukita tunnisteeni toistaiseksi.	Siirry >
Haluan avata lukitun tunnisteen tai saada unohtuneen tunnisteen käyttöni.	Siirry >

Valitse Haluan aktivoida alustetun Katso-tunnisteeni.

Tunnisteen aktivointi

Tällä toiminnolla voit aktivoida alustetun Katso-tunnisteen. Toiminnon suorittamiseksi olet saanut tiedon sinulle alustetusta Katso-tunnisteesta, johon on liitetty organisaatiosi pääkäyttäjyys. Olet mahdollisesti saanut myös tunnisteen tiedot eli käyttäjätunnuksen, kiinteän salasanan ja salasanalistan.

Alustettu tunniste aktivoidaan seuraavassa järjestyksessä:

1. Henkilöllisyyden varmentaminen
2. Palvelun käyttöehtojen hyväksyminen
3. Perustietojen syöttäminen
4. Tunnisteen salasanojen muodostaminen
5. Kertakäyttösalasanalistan muodostaminen ja tulostaminen
6. Tunnisteen yhteenvedon hyväksyminen
7. Tunnisteen aktivoinnin vahvistaminen

Pääkäyttäjätunniste muodostuu neljästä osasta:

- Katso-käyttäjätunnus on muodostunut sinulle alustuksen yhteydessä
- Kiinteän salasanan ja Katso-pääkäyttäjäsalsanan valitset itse
- Kertakäyttösalasanalistan tulostat itsellesi palvelun toiminnoilla.

Käyttäjätunnusta, kiinteää salasanaa ja kertakäyttösalasanalistaa tarvitset tunnistautuessasi asiointipalveluihin ja Katso-palveluun. Pääkäyttäjäsalsanaa tarvitset vain organisaatiosi sisäiseen Katso-hallintointiin (organisaation muut tunnisteet, valtuutukset ja perustietojen muutokset).

[Käyttäjän ohjeisiin](#) sisältyy esimerkitapaus Alustetun Katso-tunnisteen aktivointi (pdf). Tarvitset kertakäyttösalasanalistan tulostamiseen tulostinta tai voit kopioida listan tiedostoon Käyttäjän ohjeissa kuvatulla tavalla (<https://yritys.tunnistus.fi> - Käyttäjän ohjeet).

[Seuraava >](#) [Peruuta](#)

Valitse Seuraava.

Tunnisteen aktivointi - Henkilöllisyyden varmennus (1/10)

Mikäli sinulle on toimitettu Katso-tunniste (tunnus, kiinteä salasana ja salasanalista), voit tunnistautua Katso-tunnistetta käyttäen.

Vaihtoehtoisesti voit varmentaa henkilöllisyytesi pankkitunnisteella tai sirullisella henkilökortilla.

Valitse henkilöllisyytesi varmennustapa

Katso-tunniste

pankkitunniste tai sirullinen henkilökortti.














[< Edellinen](#) [Seuraava >](#) [Peruuta](#)

Valitse Pankkitunniste tai sirullinen henkilökortti. Valitse Seuraava.

Tunnistus

Olet tunnistautumassa palveluun
Katso-palvelu

Valitse tunnistustapa

 Varmennekortti	 Mobiilivarmenne	 Osuuspankki	 Nordea
 Danske Bank	 Handelsbanken	 Ålandsbanken	 S-Pankki
 Aktia	 POP Pankki	 Säästöpankki	 Oma Säästöpankki
 Katso OTP			

[← PALAA PALVELUUN](#)

i Suomi.fi-tunnistuksen käyttöliittymä on uudistunut. Tunnistat kaikki Suomi.fi-palvelut Suomi.fi-lipputunnisteesta. Suomi.fi-tunnistus on julkishallinnon asiointipalveluiden yhteinen tunnistuspalvelu. Tunnistautuminen on turvallista ja helppoa. Valitse itse, mitä tunnistustapaa haluat hyödyntää.

Tunnistus

Tietoa Suomi.fi-tunnistuksesta Anna palautetta
Tietosuojaseloste Ilmoita virheestä

Valitse haluamasi tunnistautumistapa (verkkopankkitunniste tai sirullinen henkilökortti) ja etene sen ohjeiden mukaisesti.

Tunnisteen aktivointi - Henkilötietojen hyväksyminen (4/10)

Tarkista alla olevat henkilötietosi. Mikäli tiedot ovat oikein, vahvista olevasi tunnisteen oikea haltija

Nimi Alma Alustettu
Henkilötunnus 090967-932D

Olen tunnisteen oikea haltija
 En ole tunnisteen oikea haltija

< Edellinen Seuraava > Peruuta

Tarkista, että henkilötunnuksesi on oikein ja valitse Seuraava.

Tunnisteen aktivointi - Tunnistamisperiaatteet (5/10)

KATSO ORGANISAATIOTUNNISTUKSEN TUNNISTAMISPERIAATTEET JA KÄYTTÖEHDOT

PALVELUNTARJOAJA
Verohallinto

Verohallinnon yhteystiedot osoitteesta: http://www.vero.fi/fi-FI/Tietoa_Verohallinnosta/Yhteystiedot

TARJOTTAVA PALVELU

Verohallinto tarjoaa asiakkailleen Katso-palvelua, joka on organisaatioiden tunnistus- ja valtuutuspalvelu. Palvelusta säädetään verohallinnosta annetun lain (502/2010) 2 a §:ssä. Katso-tunniste on vahva sähköinen tunniste, tunnistamistapahtumassa käytetään käyttäjätunnusta, salasanaa ja kertakäyttösalasanaa.

Katsopalvelussa organisaatiolle ja organisaation valtuuttamalle henkilölle voidaan antaa tunnistusväline (Katsotunniste). Tunnistusvälineellä organisaatiota edustava henkilö voi tunnistautua sellaisen viranomaisen tai muun julkista tehtävää hoitavan tahon sähköisiin verkkoasiointipalveluihin, joka on ottanut Katsotunnistautumisen käyttöönsä. Saman kirjautumisen aikana voi asioida useissa edellä mainituissa

[Tulosta tunnistamisperiaatteet...](#) [Näytä palvelun rekisteriseloste...](#)

Hyväksyn palvelun tunnistamisperiaatteet.

< Edellinen Seuraava > Peruuta

Luettuasi palvelun käyttöehdot valitse Hyväksyn palvelun käyttöehdot. Valitse Seuraava.

Tunnisteen aktivointi - Tiedot (6/10)

Halutessasi voit täydentää yhteystietoja.

Tunniste
Käyttäjätunnus at6at6

Organisaation tiedot
Organisaation nimi KuusiOy
Tunnus 1319135-2
Katuosoite * Kuusikatu 6
Katuosoite 2
Postinumero * 60600
Postitoimipaikka * Kuusela
Maa * Suomi ▼

Haltijan tiedot
Etunimi Anna
Sukunimi Alustettu
Henkilötunnus 011201-994M
Oletuskieli suomi ▼
Sähköposti * anna.alustettu@kuusi.fi
Matkapuhelin

< Edellinen Seuraava > Peruuta

Tarkista osoitetiedot (korjaa tarvittaessa) ja valitse Seuraava.

Tunnisteen aktivointi - Salasanat (7/10)

Pääkäyttäjän tunnisteeseen liitetään kaksi eri salasanaa, jotka sinun tulee itse keksiä ja syöttää palveluun (helposti muistettavia, ei-arvattavia salasanvoja):

- Kiinteä salasana tunnistautumiseen ja
- Pääkäyttäjäsalausana organisaation sisäiseen Katso-hallinnointiin (organisaation muut tunnisteet, valtuutukset ja perustietojen muutokset).

Vältä salasanojen kirjoittamista ylös. Jos kuitenkin teet niin, säilytä salasanat tunnuksesta erillään turvallisessa paikassa. Salasanat eivät tulostu tunnisteen yhteenvedolle.

Salasana
Kiinteää salasanaa käytetään tunnistautumisen yhteydessä. Salasanan pituus on 8-1024 merkkiä. Salasanassa tulee olla: isoja kirjaimia, pieniä kirjaimia ja numeroita. Salasana voi sisältää myös erikoismerkkejä.

Salasana *
Salasana uudestaan *

Pääkäyttäjäsalausana
Pääkäyttäjäsalausanaa käytetään Katso-palvelussa siirryttäessä käsittelemään organisaation tietoja. Pääkäyttäjäsalausanan pituus on 4x4 merkkiä. Isoja ja pieniä kirjaimia ei erotella.

Salasana *
Salasana uudestaan *

< Edellinen Seuraava > Peruuta

Syötä itse keksimäsi kiinteä 8-1024 merkkiä pitkä salasana ja 4x4 merkkiä pitkä pääkäyttäjäsalausana. Valitse Seuraava.

Tunnisteen aktivointi - Kertakäyttösalasana (8/10)

Kertakäyttöisiä salasanoja tarvitaan vahvaan tunnistautumiseen asiointipalveluihin.

Valitse kertakäyttösalasanalistan pituus (40, 80, 160 tai 240 salasanaa) ja tulosta lista. Tulostamisen sijaan voit kopioida kertakäyttösalasanalistan tiedostoon Käyttäjän ohjeissa kuvatulla tavalla (<https://yritys.tunnistus.fi> - Käyttäjän ohjeet).

Kertakäyttösalasanalista

Valitse salasanojen lukumäärä

Valitse salasanojen lukumäärä ja tulosta kertakäyttösalasanalista Tulosta-painikkeella. Valitse Seuraava.

Tunnisteen aktivointi - Yhteenveto (9/10)

Tulosta tämä yhteenveto ja säilytä se turallisessa paikassa (erillään salasana tiedoista). Ota tuloste mukaasi, jos hoidat tunnisteeseen liittyviä asioita palvelupisteessä.

Tunniste

Käyttäjätunnus at6at6

Organisaation tiedot

Organisaation nimi Kuusi Oy
Tunnus 1319135-2
Katuosoite Kuusikatu 6
Katuosoite 2
Postinumero FI-60600
Postitoimipaikka Kuusela
Maa Suomi

Haltijan tiedot

Etunimi Anna
Sukunimi Alustettu
Henkilötunnus 011201-994M
Oletuskieli suomi

Yhteystiedot

Sähköposti anna.alustettu@kuusi.fi
Matkapuhelin

Tulosta tunnisteen tiedot Tulosta yhteenveto -painikkeella. Valitse Hyväksy.

Tunnisteen aktivointi - Vahvistus (10/10)

Katso-tunnisteesi on aktivoitu.

Tunniste on nyt aktivoitu. Valitse Valmis.