

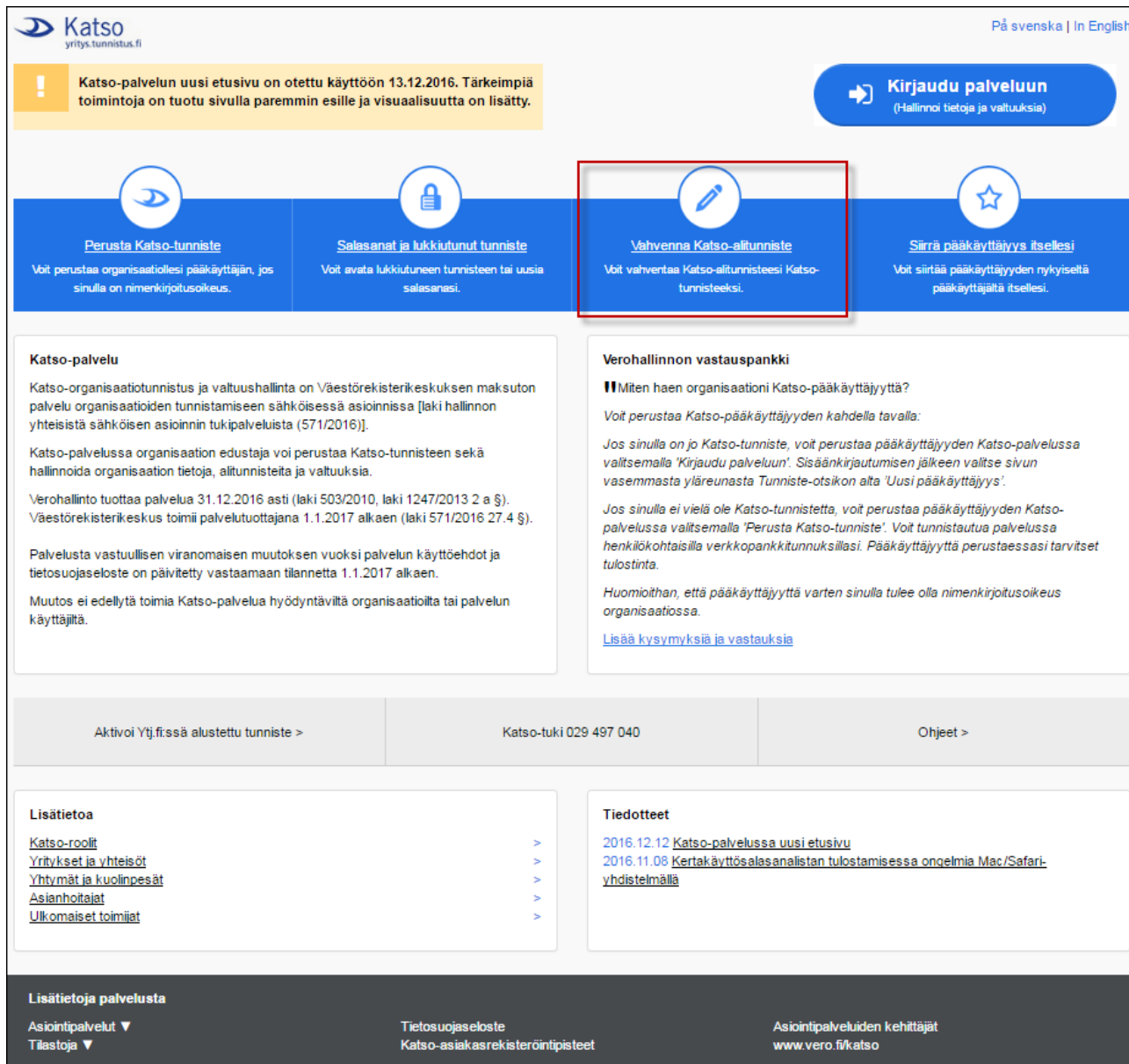
Alitunnisteen vahventaminen Katso-tunnisteeksi

Alitunnisteen haltija voi vahventaa tunnisteensa Katso-tunnisteeksi Katso-palvelussa osoitteessa <https://yritys.tunnistus.fi>.

Alitunnisteen vahventamisen yhteydessä voit varmentaa henkilöllisyytesi sähköisesti

- henkilökohtaisella verkkopankkitunnuksella tai
- sirullisella henkilökortilla.

Mikäli tämä ei ole mahdollista, voit tunnisteen vahventamisen jälkeen käydä todentamassa henkilöllisyytesi käymällä [Katso-asiakasrekisteröintipisteessä](#).



The screenshot shows the Katso website interface. At the top left is the Katso logo and the URL 'yritys.tunnistus.fi'. At the top right, there are language options: 'På svenska | In English'. A yellow notification banner at the top left states: 'Katso-palvelun uusi etusivu on otettu käyttöön 13.12.2016. Tärkeimpiä toimintoja on tuotu sivulla paremmin esille ja visuaalisuutta on lisätty.' On the right side, there is a blue button labeled 'Kirjaudu palveluun (Hallinnoi tietoja ja valtuuksia)'. Below this, there are four main service tiles: 'Perusta Katso-tunniste', 'Salasanat ja lukkiutunut tunniste', 'Vahvenna Katso-alitunniste' (highlighted with a red box), and 'Siirrä pääkäyttäjä itsellesi'. Each tile has a brief description of the service. Below the tiles, there are two columns of text: 'Katso-palvelu' and 'Verohallinnon vastauspankki'. The 'Katso-palvelu' section contains information about the service, including a note that it will be discontinued on 31.12.2016. The 'Verohallinnon vastauspankki' section provides information on how to verify the user's identity. At the bottom, there are navigation links for 'Aktivoi Ytj.fi:ssä alustettu tunniste >', 'Katso-tuki 029 497 040', and 'Ohjeet >'. There are also sections for 'Lisätietoja' and 'Tiedotteet'. The footer contains 'Lisätietoja palvelusta', 'Asiointipalvelut ▼', 'Tästä ▼', 'Tietosuojaseloste', 'Katso-asiakasrekisteröintipisteet', 'Asiointipalveluiden kehittäjät', and 'www.vero.fi/katso'.

Aloita valitsemalla **Vahvenna Katso-alitunniste**.

Alitunnisteen vahventaminen Katso-tunnisteeksi

Tällä toiminnolla voit vahventaa Katso-alitunnisteen Katso-tunnisteeksi. Vahventamisen yhteydessä henkilötunnuksesi liitetään osaksi Katso-tunnistetta ja tunnisteen käyttömahdollisuudet laajenevat. Katso-alitunnisteen valtuutukset liitetään osaksi Katso-tunnistetta.

Katso-alitunniste vahvennetaan Katso-tunnisteeksi seuraavassa järjestyksessä:

1. Henkilöllisyyden varmentaminen
2. Palvelun käyttöehtojen hyväksyminen
3. Alitunnisteella kirjautuminen
4. Tunnisteen perustietojen tarkistaminen
5. Tunnisteen salasanan muodostaminen
6. Kertakäyttösalausalanistan muodostaminen ja tulostaminen
7. Tunnisteen yhteenvedon hyväksyminen
8. Tunnisteen vahventamisen vahvistaminen

Katso-käyttäjätunniste muodostuu kolmesta osasta:

- Katso-käyttäjätunnus
- Katso-salasanan valitset itse
- Kertakäyttösalausalanistan tulostat itsellesi palvelun toiminnoilla.

Käyttäjätunnusta, Katso-salasanaa ja kertakäyttösalausalanistaa tarvitset tunnistautuessasi asiointipalveluihin ja Katso-palveluun.

[Katso-käyttäjän ohjeisiin](#) sisältyy esimerkitapaus Alitunnisteen vahventaminen Katso-tunnisteeksi (pdf). Tarvitset vaiheisiin 6 ja 7 tulostinta tai voit kopioida [Katso-salausalanistan tiedostoon](#).

Seuraava >

Peruuta

Lue ohjeet ja valitse Seuraava.

Alitunnisteen vahventaminen - Henkilöllisyyden varmennus (1/8)

Henkilöllisyys varmennetaan sähköisellä henkilötunnisteella (sirullinen henkilökortti tai verkkopankkitunnus) tai henkilökohtaisella käynnillä [Katso-asiakasrekisteröintipisteessä](#).

Valitse henkilöllisyytesi varmentamistapa:


- Minulla on sähköinen henkilötunniste (sirullinen henkilökortti tai henkilökohtainen verkkopankkitunnus).
- Käyn henkilökohtaisesti palvelupisteessä.

< Edellinen

Seuraava >












Peruuta

Valitse henkilöllisyytesi varmentamistapa ja sitten Seuraava.

 **Tunnistus**


Olet tunnistautumassa palveluun
Katso-palvelu

Valitse tunnistustapa

 Varmennekortti	 Mobiilivarmenne	 Osuuspankki	 Nordea
 Danske Bank	Handelsbanken Handelsbanken	 Ålandsbanken	S-Pankki S-Pankki
 Aktia	 POP Pankki	 Säästöpankki	 Oma Säästöpankki
 Katso OTP			

[← PALAA PALVELUUN](#)

i Suomi.fi-tunnistuksen käyttöliittymä on uudistunut. Tunnistat kaikki Suomi.fi-palvelut Suomi.fi-lipputunnisteesta. Suomi.fi-tunnistus on julkishallinnon asiointipalveluiden yhteinen tunnistuspalvelu. Tunnistautuminen on turvallista ja helppoa. Valitse itse, mitä tunnistustapaa haluat hyödyntää.

 **Tunnistus**

Tietoa Suomi.fi-tunnistuksesta Anna palautetta
Tietosuojaseloste Ilmoita virheestä

Jos valitsit sähköisen henkilötunnisteen, valitse haluamasi tunnistautumistapa ja etene sen ohjeiden mukaisesti. Henkilöllisyyden varmentamisen jälkeen voit jatkaa tunnisteen vahventamista.

Alitunnisteen vahventaminen - Käyttöehdot (2/8)

KATSO-ORGANISAATIOTUNNISTUKSEN JA -VALTUUTUSHALLINNAN
(Katso) KÄYTTÖEHDOT

PALVELUN TARKOITUS

Katso on Kansaneläkelaitoksen ja verohallinnon yhteinen sähköisen asioinnin tukipalvelu. Se on tekninen tunnistuspalvelu, joka mahdollistaa verkkoasiointipalvelujen käytön. Sähköinen tunnistus on välttämätön edellytys omien tietojenne käytölle sähköisissä palveluissa. Palveluntarjoaja ei peri maksua Katso-palvelun käytöstä.

Samana kirjautumisen aikana voitte asioida palvelussa kulloinkin mukana olevien viranomaisten tarjoamissa sähköisissä asiointipalveluissa. Tunnistuksessa käytetään vahvaa tunnistusta, eli käyttäjätunnusta, salasanaa ja kertakäyttösalasanaa.

Katso-palvelua käyttäessänne olette velvollinen noudattamaan Teille sähköiset tunnisteet luovuttaneen tahon niiden käytölle asettamia ehtoja. Viranomaiset eivät vastaa tunnisteiden huolimattomasta käytöstä tai säilytyksestä johtuvista virheistä tai väärinkäytöksistä.

[Tulosta käyttöehdot...](#)

[Näytä palvelun rekisteriseloste...](#)

Hyväksyn palvelun käyttöehdot.

< Edellinen

Seuraava >

Peruuta

Lue ja hyväksy palvelun käyttöehdot ja valitse Seuraava.

Alitunnisteen vahventaminen - Tunnisteen tiedot (3/8)

Syötä vahvennettavan alitunnisteen tiedot.

Alitunnisteen tiedot

Käyttäjätunnus *

Salasana *

< Edellinen

Seuraava >

Peruuta

Syötä **käyttäjätunnus** ja **kiinteä salasana**. Valitse Seuraava.

Alitunnisteen vahventaminen - Tiedot (4/8)

Tarvittaessa voit täydentää tunnisteen haltijan tietoja.

Katso-alitunniste

Käyttäjätunnus ck8hk2

Haltijan tiedot

Etunimi Olli
Sukunimi Opastaja
Henkilötunnus 191268-926B
Oletuskieli Suomi
Sähköposti * olli.opastaja@ohje.fi
Matkapuhelin

< Edellinen Seuraava > Peruuta

Syötä tunnisteen haltijan **yhteystiedot** ja valitse Seuraava.

Alitunnisteen vahventaminen - Salasanat (5/8)

Vahvennettavaan tunnisteeseen liitetään salasana, joka sinun tulee itse keksiä ja syöttää palveluun (helposti muistettava, ei-arvattava salasana). Vältä salasanan kirjoittamista ylös. Jos kuitenkin teet niin, säilytä salasana erillään turvallisessa paikassa. Salasana ei tulostu tunnisteen yhteenvedolle.

Katso-salasana

Salasanaa käytetään tunnistautumisen yhteydessä. Salasanan pituus on 8-1024 merkkiä. Salasanassa tulee olla vähintään yksi merkki kolmesta seuraavasta merkkiryhmästä: 1) isot kirjaimet, 2) pienet kirjaimet, 3) numerot, 4) erikoismerkit.

Salasana *
Salasana uudestaan *

< Edellinen Seuraava > Peruuta

Aseta itse keksimäsi **kiinteä salasana** (8-1024 merkkiä) ja valitse Seuraava.

Alitunnisteen vahventaminen - Kertakäyttösalasanat (6/8)

Kertakäyttöisiä salasanvoja tarvitaan vahvaan tunnistautumiseen asiointipalveluihin.

Valitse kertakäyttösalasanalistan pituus (40, 80, 160 tai 240 salasanaa) ja tulosta lista. Tulostamisen sijaan voit kopioida kertakäyttösalasanalistan tiedostoon Käyttäjän ohjeissa kuvatulla tavalla (<https://yritys.tunnistus.fi> - Käyttäjän ohjeet).

Kertakäyttösalasanalista

Valitse salasanojen lukumäärä 40 Tulosta

< Edellinen Seuraava > Peruuta

Valitse salasanojen lukumäärä, tulosta salasanalista oheistulostimellesi ja valitse Seuraava.

Alitunnisteen vahventaminen - Yhteenveto (7/8)

Tulosta tämä yhteenveto ja säilytä se turvallisessa paikassa (erillään salasanatiedoista). Ota tuloste mukaasi, jos hoidat tunnisteeseen liittyviä asioita palvelupisteessä.

Tunniste

Käyttäjätunnus ck8hk2

Haltijan tiedot

Etunimi Olli
Sukunimi Opastaja
Henkilötunnus 191268-926B
Oletuskieli Suomi

Yhteystiedot

Sähköposti olli.opastaja@ohje.fi
Matkapuhelin

Tulosta yhteenveto

< Edellinen

Hyväksy

Peruuta

Tulosta yhteenveto ja valitse Hyväksy.

Alitunnisteen vahventaminen - Vahvistus (8/8)

Alitunnisteesi on vahvennettu Katso-tunnisteeksi.

Valmis

Saat ilmoituksen alitunnisteesi vahventamisesta. Valitse Valmis.

Jos valitsit vaiheessa 1/8 henkilöllisyytesi varmentamistavaksi henkilökohtaisen käynnin palvelupisteessä, sinun pitää käydä osoittamassa henkilöllisyytesi verohallinnon [Katso-asiakasrekisteröintipisteessä](#) kolmen viikon sisällä, jonka jälkeen tunniste aktivoidaan.