

# ULKOMAISET YHTEISÖT JA SIVULIIKKEET

SELVITYS 37/2018

Harmaan talouden selvitysyksikkö		Julkaisuaika 18.12.2018	
Tekijä Analyttikko: Tuija Hannula Asiantuntija: Olavi Kärkkäinen		Julkisuus Julkinen	
Julkaisun nimi Ulkomaiset yhteisöt ja sivuliikkeet			
Julkaisutapa sähköinen		Sivuja 15	Liitteitä 1
Lisätietoja medialle: Johtaja Janne Marttinen, puh. 029 512 6066 Apulaisjohtaja Marko Niemelä, puh. 029 512 6070 Muut yhteydenotot <a href="mailto:htsy@vero.fi">htsy@vero.fi</a> tai <a href="http://www.harmaatalous.fi/Asiakaspalvelu">www.harmaatalous.fi/Asiakaspalvelu</a>			
Velvoitteidenhoitoselvityksen voi pyytää ilmiöselvityksessä kuvatun ryhmän perusteella (Laki Harmaan talouden selvitysyksiköstä (1207/2010) 5:3 §)			

## TIIVISTELMÄ

Selvityksessä tutkitaan ulkomaisten yhteisöjen ja sivuliikkeiden velvoitteidenhoitoa Suomessa sekä eroja suomalaisiin yrityksiin.

Vuosina 2013 - 2017 Suomessa toimi 9 356 ulkomaista yhteisöä ja sivuliikettä. Näistä yli 88 prosenttia oli yhteisöjä ja vajaa 12 prosenttia oli sivuliikkeitä.

Ulkomaisista yhteisöistä lähes 80 prosentille ja sivuliikkeistä 34 prosentille ei ollut todettavissa liikevaihtotietoa. Suomalaisista yrityksistä liikevaihtotietoa ei ollut todettavissa vajaalta 17 prosentilta.

Ulkomaisilla yhteisöillä ja sivuliikkeillä oli kolme kertaa enemmän arvioverotuspäätöksiä kuin suomalaisilla yrityksillä. Työnantajamaksuissa arvioita oli lähes kymmenen kertaa enemmän kuin suomalaisilla.

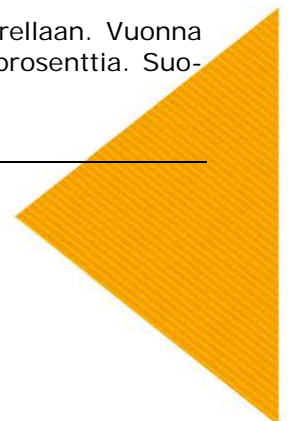
Kolmasosalla yhteisöistä ja sivuliikkeistä oli verovelkaa. Suomalaisista yrityksistä verovelkaisia oli vain viidesosa. Lähes 80 prosenttia verovelasta oli toimimattomilla yrityksillä. Verovelasta yli puolet oli rakentamistoimialan yrityksillä.

Ulosottovelasta yli 90 prosenttia oli ulkomaisilla yhteisöillä. Yli 60 prosenttia ulosottovelasta oli toimimattomilla yhteisöillä tai sivuliikkeillä.

Ulkomaisilla yhteisöillä ja sivuliikkeillä oli enemmän puutteita velvoitteiden hoidossa, kuin suomalaisilla. Ulosottovelkomuksissa julkioikeudellisten velkomusten osuus oli merkittävästi korkeampi kuin suomalaisilla yrityksillä. Ulosotossa varattomaksi tai esteellisiksi todettuja yrityksiä oli huomattavan paljon, suomalaisiin verrattuna varattomien osuus oli noin viisinkertainen. Ulkomaisista yhteisöistä yli 25 prosentilla ja sivuliikkeistä reilulla 12 prosentilla oli ulosotossa todettu varattomuus- tai suppean ulosoton este. Yli 80 prosenttia esteellisiksi todetuista oli rekisterien mukaan toimimattomia.

Ulkomaiset yritykset erosivat suomalaisista yrityksistä selkeästi lyhyellä elinkaarellaan. Vuonna 2013 aloittaneista yhteisöistä ja sivuliikkeistä vuonna 2017 toimi enää noin 45 prosenttia. Suomalaisista 2013 aloittaneista yli 72 prosenttia toimi vielä vuonna 2017.

Avainsanat: Ulkomaiset yhteisöt, sivuliikkeet, varaton, verovelka, toimimaton



**SISÄLTÖ**

<b>1</b>	<b>JOHDANTO</b> .....	<b>1</b>
<b>2</b>	<b>PERUSTIETOJA</b> .....	<b>2</b>
	2.1 OIKEUDELLINEN MUOTO .....	2
	2.2 TOIMIALA .....	2
<b>3</b>	<b>TOIMINTA</b> .....	<b>3</b>
	3.1 TOIMIVUUS .....	3
	3.2 TOIMINTA-AIKA .....	4
	3.3 TOIMINNAN LAAJUUS .....	5
<b>4</b>	<b>VELVOITTEIDEN HOITO</b> .....	<b>8</b>
	4.1 VEROTUKSEN ILMOITUSPUUTTEET .....	8
	4.2 VEROTUKSEN MAKSUPUUTTEET .....	8
	4.3 TYÖTTÖMYYSVAKUUTUSMAKSUT .....	9
<b>5</b>	<b>TALOUS</b> .....	<b>11</b>
	5.1 TILINPÄÄTÖKSEN TUNNUSLUKUJA .....	11
	5.2 TULOS JA OMA PÄÄOMA .....	12
	5.3 KONKURSSIT JA SANEERAUKSET .....	13
	5.4 ULOSOTTOASIAST .....	13
<b>6</b>	<b>YHTEENVETO</b> .....	<b>15</b>

**LIITE**      Selvityksessä käytetyt luokittelut



## 1 JOHDANTO

Harmaan talouden selvitysyksikön lakisääteisenä tehtävänä on tutkia, tuottaa ja jakaa tietoa harmaasta taloudesta. Selvitysyksikön laatimissa selvityksissä kuvataan harmaan talouden ilmiöitä ja niiden vaikutuksia yksilöimättä organisaatiota tai siihen liittyvää henkilöä.

Selvityksessä on tutkittu **ulkomaisia yhteisöjä ja sivuliikkeitä**<sup>1</sup>, joilla on ollut toimintaa Verohallinnon rekistereiden (alv-, ta-, ennakkoperintärekisteri) mukaan vuonna 2013 tai sen jälkeen. Yhteisöistä ja sivuliikkeistä käytetään jatkossa yhteisnimitystä yritykset. Yrityksiä oli yhteensä 9 538.

Selvityksessä tarkastellaan yritysten toiminta- ja taloustietoja sekä velvoitteidenhoitoa. Lisäksi tutkitaan, onko yrityksillä merkittäviä eroja verrokkijoukkona toimiviin suomalaisiin yrityksiin ja onko velvoitteidenhoidossa tunnistettavia riskejä.

Ulkopuolelle rajattiin suuryritykset<sup>2</sup>. Suuryrityksiksi luokiteltiin yritykset, joiden liikevaihto tai taseen loppusumma oli jonakin tarkasteluvuonna (2013 - 2016) yli 10 miljoonaa euroa. Rajaus tehtiin, koska kohdejoukko haluttiin yhtenäisemmäksi. Tasearvon avulla poistettiin pienten yritysten joukosta mm. pankit. Selvityksessä tarkasteltavia yrityksiä on **9 356**<sup>3</sup>.

Verrokkijoukkona käytettiin suomalaisten vastuuhenkilöiden hallinnoimia kaupparekisterissä olleita elinkeinonharjoittajia, henkilöyhtiöitä ja osakeyhtiöitä, jotka olivat rekisterien mukaan toimivia vuonna 2013 tai sen jälkeen eivätkä olleet suuryrityksiä. Tästä ryhmästä käytetään selvityksessä nimitystä suomalaiset yritykset.

---

<sup>1</sup> Verohallinnon käyttämät oikeudelliset muodot 70 (yhteisö) ja 71 (sivuliike, kaupparekisterissä), kotipaikka ulkomailla

<sup>2</sup> Suuryrityksiä oli 182 eli 1,9 % ulkomaisista yhteisöistä ja sivuliikkeistä

<sup>3</sup> Kohdejoukko oli 2,1 % kaupparekisterissä olevista vastaavilla kriteereillä rajatuista osake- ja henkilöyhtiöistä sekä elinkeinonharjoittajista (436 085)

## 2 PERUSTIETOJA

Perustiedot osiossa tarkastellaan kohdejoukon oikeudellisia muotoja, toimialajakaumaa ja alueellista jakautumista.

### 2.1 OIKEUDELLINEN MUOTO

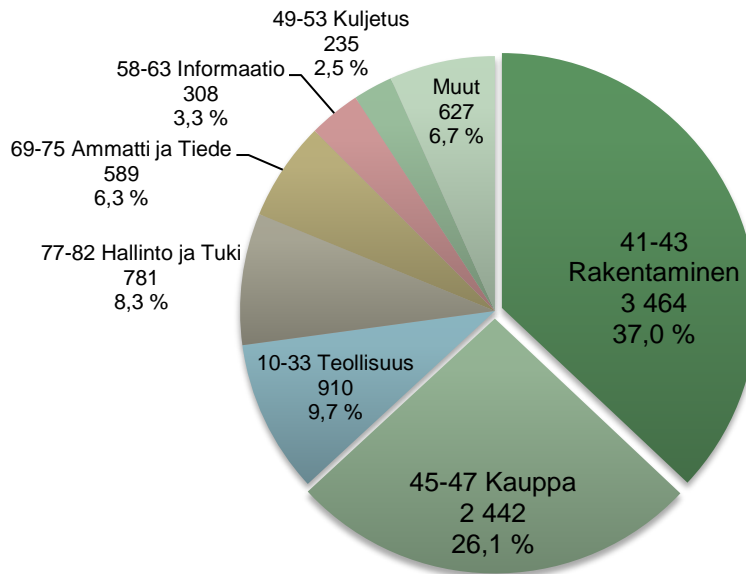
Oikeudellisella muodolla yksilöidään luonnollisen ja juridisen henkilön oikeudellinen asema. Selvityksissä käytettävä oikeudellinen muoto on Verohallinnon käyttämä oikeudellinen muoto, joka eroaa joiltain osin kaupparekisterin yhtiömuodosta.

Ulkomaisia yhteisöjä ja sivuliikkeitä oli yhteensä 9 356. Näistä yli 88 prosenttia (8 250) oli yhteisöjä ja vajaa 12 prosenttia (1 106) oli sivuliikkeitä.

### 2.2 TOIMIALA

Toimiala on taloudellista toimintaa harjoittavan yrityksen tai ammatinharjoittajan pääasiallisen toiminnan perusteella määräytyvä elinkeinoluokka. Tässä selvityksessä käytetty toimialaluokitus vastaa TOL 2008 luokituksen jakoa pääluokkiin.

**Kaavio 1. Toimialajakauma** (Lähde: Verohallinto 4/2018)



Organisaatioiden lukumäärät ja osuudet toimialaluokittain  
 Luokiteltava tieto: toimialakoodi, poimintahetken tieto  
 Luokittelu perustuu Tilastokeskuksen ylläpitämään TOL 2008 -toimialaluokitukseen.

Rakentamisen ja kaupan toimialojen osuus oli korostunut, yli 63 prosenttia kohdejoukon yrityksistä toimi näillä toimialoilla. Verrokkijoukossa vastaava osuus oli vain vajaa 29 prosenttia.



### 3 TOIMINTA

Toiminta-osiossa tarkastellaan rekisteröintitietoja, toiminta-aikaa sekä toiminnan laajuutta kuvaavia tietoja.

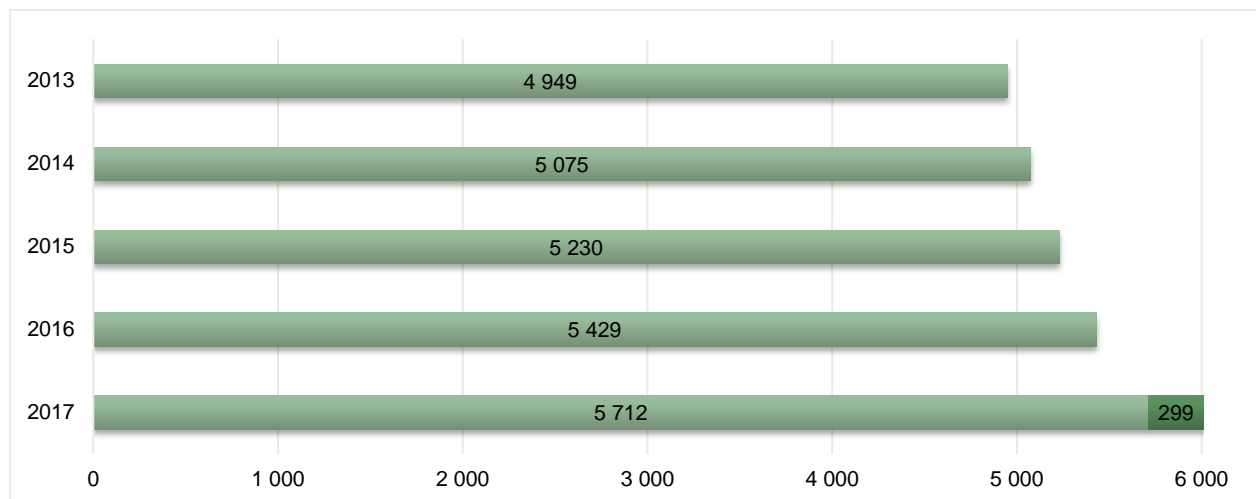
#### 3.1 TOIMIVUUS

Toimivuutta on selvitetty Verohallinnon rekisteritietojen avulla. Toimiviksi on luokiteltu yritykset, jotka ovat vähintään yhdessä Verohallinnon seuraavista rekistereistä – ennakkopereintä-, alv- tai työnantajarekisterissä. Mikäli yrityksellä ei ole voimassaolevaa rekisteröintiä jossakin edellä mainituista rekistereistä, yritys luokitellaan toimimattomaksi. Toimimattomat yritykset on edelleen jaettu lakanneisiin, toimintansa lopettaneisiin ja niihin, joilta ei löydy toiminnan aloitustietoa.

Rekisteritietojen perustella määritelty toimivuus ei kuvaa yrityksen tosiasiallista toimintaa. Kuitenkin suurin osa rekisteritietojen perusteella toimivaksi määritellyistä yrityksistä toimii myös aidosti.

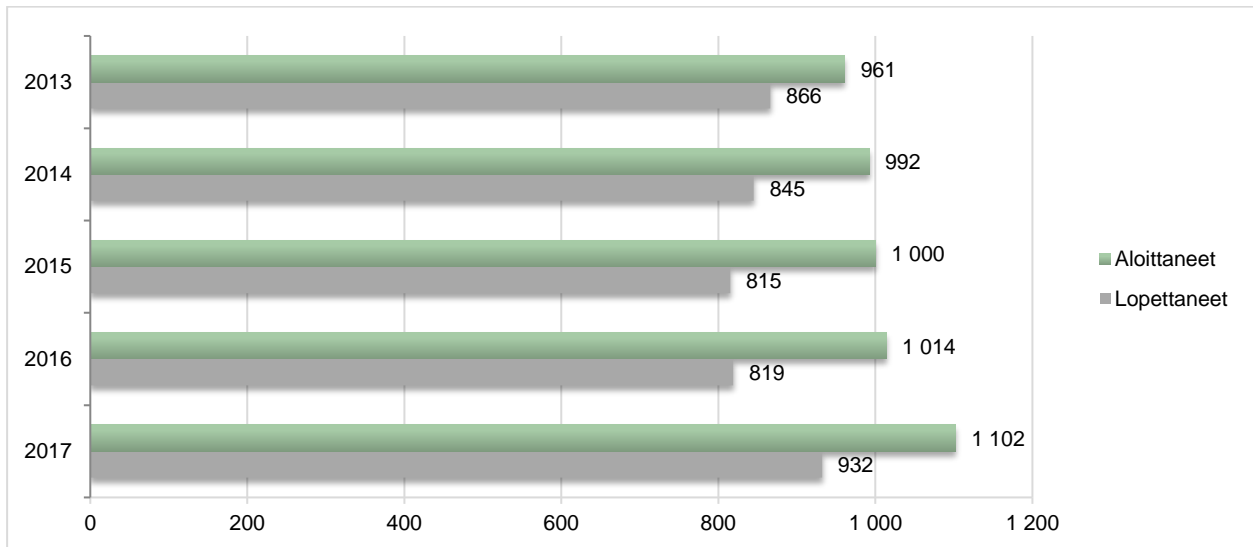
		Lkm	Muutos ed. vuodesta
<b>Yrityksiä yht.</b>		<b>9 356</b>	
Toimivia	2013	4 949	
	2014	5 075	+2,5 %
	2015	5 230	+3,1 %
	2016	5 429	+3,8 %
	2017	5 712	+5,2 %

**Kaavio 2. Toimivat yritykset vuosittain** (Lähde: Verohallinto 4/2018)



2017 sisältää vuonna 2017 ja tietojen poimintahetkellä toimineet yritykset, mukaan lukien 299 yritystä, jotka ovat aloittaneet toimintansa vuoden 2018 alussa

Toimivien yritysten määrä on ollut kasvussa koko seurantajakson 2013 - 2017 välisen ajan.

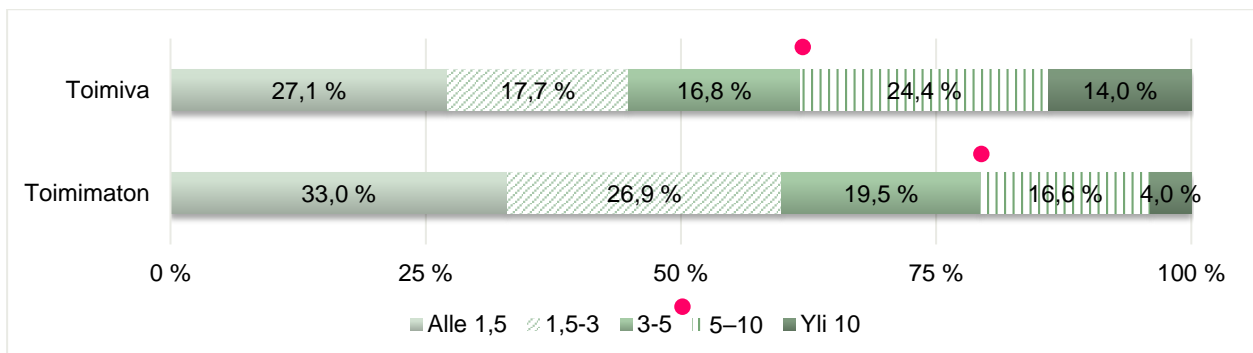
**Kaavio 3. Aloittaneet ja lopettaneet vuosittain** (Lähde: Verohallinto 4/2018)


Vuoden 2018 tammi-huhtikuussa aloitti 299 yritystä

Vuosittain aloittaneiden yritysten määrä on ollut koko tarkastelujakson suurempi kuin lopettaneiden. Yritysjoukko poikkeaa tältä osin suomalaisista yrityksistä, joissa vuonna 2017 oli lopettaneita yrityksiä aloittaneita enemmän.

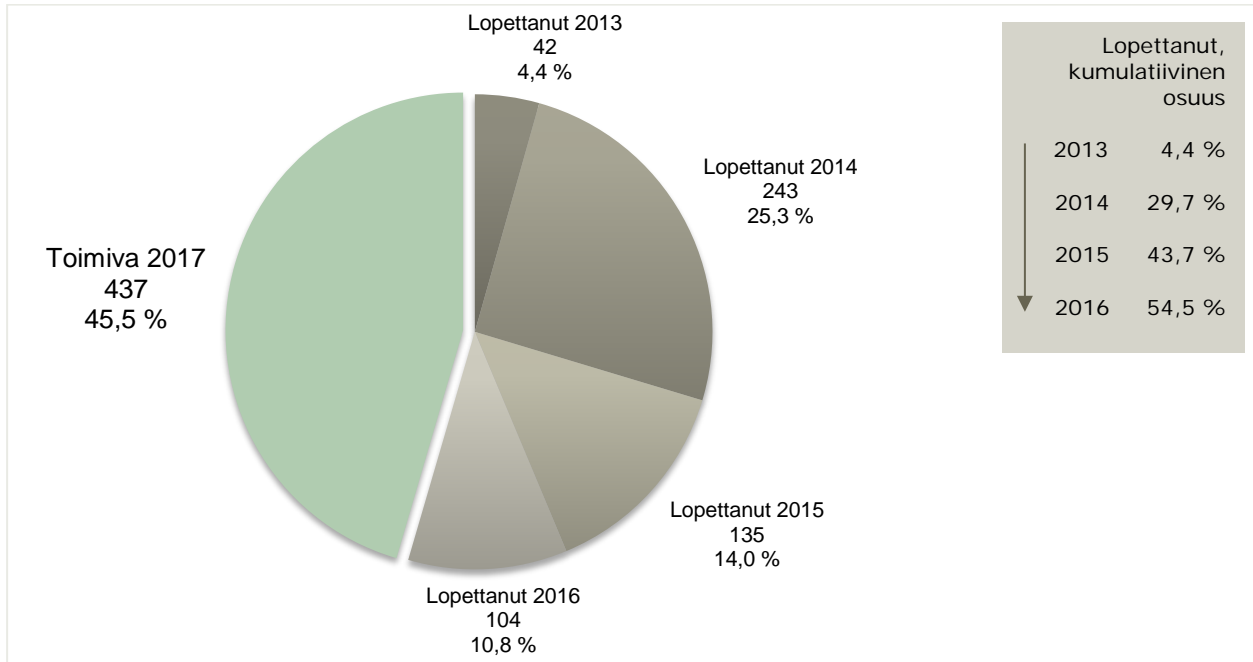
### 3.2 TOIMINTA-AIKA

Toiminta-aika on määritelty Verohallinnon rekisteritietojen (ennakkoperintä-, alv- ja työntajarekisterit) avulla. Toiminta alkaa, kun yritys rekisteröityy ennakkoperintä-, alv- tai työntajarekisteriin. Toiminta päättyy, kun yrityksen kaikki rekisteröinnit ovat päättyneet.

**Kaavio 4. Toiminta-aika vuotta** (Lähde: Verohallinto 4/2018)


Toiminta-ajan mukaan luokiteltujen organisaatioiden osuudet luokittain, poimintahetken tieto  
Tarkasteluhetkellä toimivia 4 896, toimimattomia 4 460

Yritykset olivat toiminta-ajaltaan verrokkijoukon yrityksistä lyhytikäisempiä. Toimivista yrityksistä yli 5 vuotta vanhoja oli hieman yli 38 prosenttia ja toimimattomista hieman yli 20 prosenttia. Verrokkijoukon toimivista yrityksistä yli 5 vuotta vanhoja oli yli 71 prosenttia ja toimimattomista lähes 57 prosenttia.

**Kaavio 5. Vuonna 2013 aloittaneiden toimivuus** (Lähde: Verohallinto 4/2018)


Vuonna 2013 aloittaneita yrityksiä oli 961

Vuonna 2013 aloittaneista yhteisöistä ja sivuliikkeistä oli vuonna 2017 toimivia enää 46 prosenttia kun verrokkijoukon vuonna 2013 aloittaneista yli 72 prosenttia toimi vielä vuonna 2017.

### 3.3 TOIMINNAN LAAJUUS

Toiminnan laajuutta voidaan kuvata tilinpäätöstiedoista saatavilla tuloslaskelman liikevaihdolla, taseen loppusummalla ja maksettujen palkkojen määrällä. Yrityksen toiminnan laajuus on merkittävä tekijä arvioitaessa sen velvoitteidenhoitoa ja mahdollisia harmaan talouden riskejä.

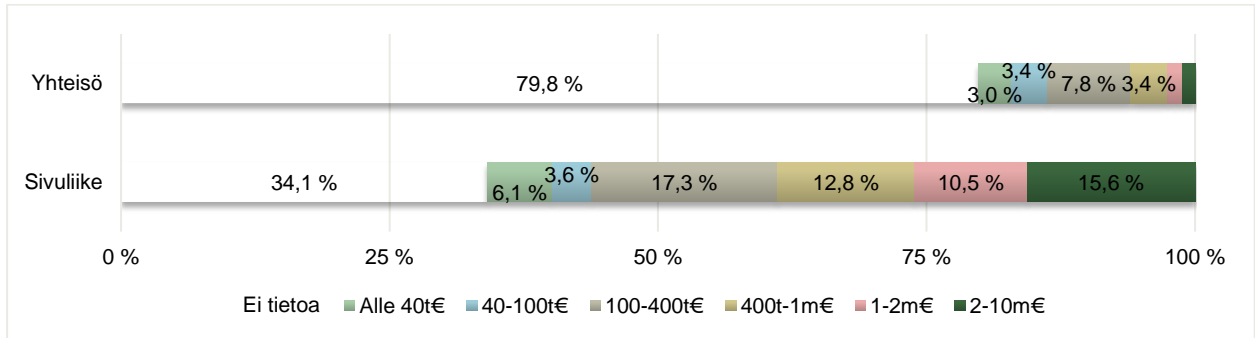
Tilikaudet ja toiminnan laajuus -osiossa tarkastellaan 5 429 yhteisöä ja sivuliikettä, joilla rekisteritietojen mukaan oli toimintaa vuonna 2016.

#### Liikevaihto:

- yhteensä 1 221 miljoonaa euroa
- keskiarvo 843 309 euroa





**Kaavio 6. Toiminnan laajuus: liikevaihto 2016** (Lähde: Verohallinto 4/2018)


Organisaatioiden osuudet liikevaihtoluokittain

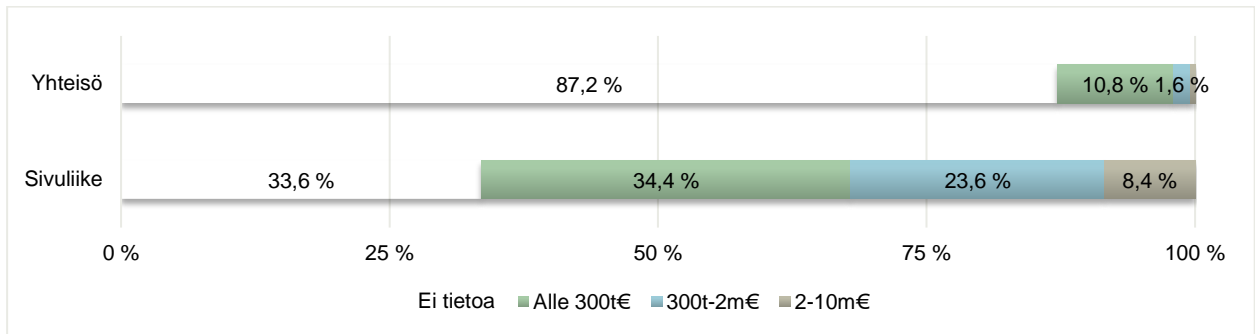
Luokiteltava tieto: liikevaihto, viimeisin saatavissa oleva kokonainen verovuosi

Yhteisö = Ulkomainen yhteisö, Sivuliike = ulkomaisen yhteisön sivuliike Suomessa

Yhteisöistä lähes 80 prosentille ei ollut todettavissa liikevaihtotietoa ja Suomessa toimivilla sivuliikkeillä luku oli 34 prosenttia. Yli 100 tuhannen euron liikevaihto oli noin 13 prosentilla yhteisöistä ja 56 prosentilla sivuliikkeistä. Verrokkijoukossa vajaalle 17 prosentille suomalaisia yrityksiä ei ollut todettavissa liikevaihtotietoa ja reilulla 31 prosentilla oli yli 100 tuhannen euron liikevaihto.

**Tase:**

- yhteensä 592 miljoonaa euroa
- keskiarvo 532 730 euroa

**Kaavio 7. Toiminnan laajuus: tase 2016** (Lähde: Verohallinto 4/2018)


Organisaatioiden osuudet taseluokittain

Luokiteltava tieto: taseen loppusumma, viimeisin saatavissa oleva kokonainen verovuosi

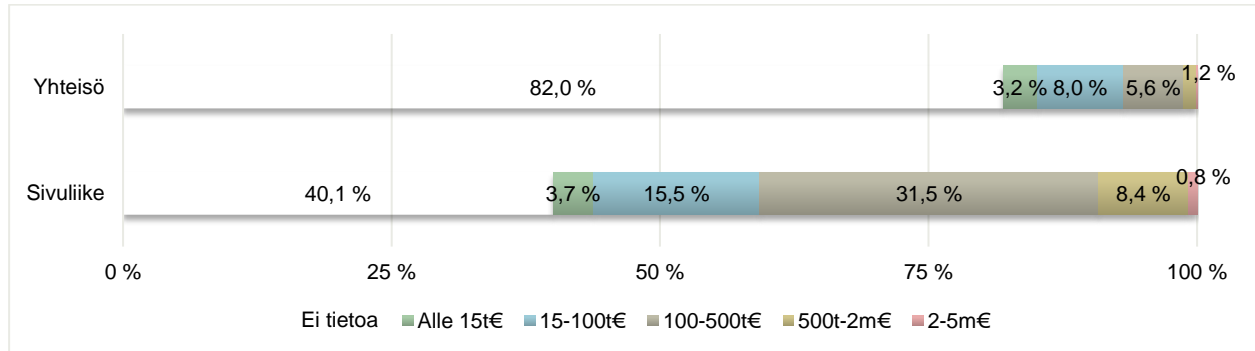
Yhteisö = Ulkomainen yhteisö, Sivuliike = ulkomaisen yhteisön sivuliike Suomessa

Ulkomaisilla yhteisöillä oli puutteita tasetiedoissa. Ulkomaisista yhteisöistä tasetietoa ei ollut todettavissa yli 87 prosentille ja sivuliikkeistä lähes 34 prosentille. Verrokkijoukon yrityksistä noin 20 prosentille ei ollut todettavissa tasetietoa ja alle 300 tuhannen euron tase oli reilulla 66 prosentilla.



**Maksetut palkat:**

- yhteensä 277 miljoonaa euroa
- keskiarvo 212 717 euroa

**Kaavio 8. Toiminnan laajuus: maksetut palkat 2016 (Lähde: Verohallinto 4/2018)**


Organisaatioiden lukumäärät ja osuudet palkkaluokittain

Luokiteltava tieto: tuloslaskelman palkat ja palkkiot, viimeisin saatavissa oleva kokonainen verovuosi

Yhteisö = Ulkomainen yhteisö, Sivuliike = ulkomaisen yhteisön sivuliike Suomessa

Ulkomaisissa yhteisöissä oli vain 18 prosentilla palkkatietoja ja noin 7 prosentilla oli maksettuja palkkoja yli 100 tuhatta euroa vuodessa. Ulkomaisten yritysten sivuliikkeillä oli palkanmaksutieto 60 prosentilla ja yli 100 tuhatta euroa vuodessa maksoi 40,7 prosenttia sivuliikkeistä. Noin 40 prosentilla verrokkijoukon yrityksistä oli maksettuja palkkoja ja yli 100 tuhatta euroa palkkoja maksaneita oli runsas 12 prosenttia.



## 4 VELVOITTEIDEN HOITO

Velvoitteidenhoidolla tarkoitetaan yritysten lakisääteisten rekisteröitymis-, ilmoitus-, maksu- ja vakuuttamisvelvoitteiden hoitamista. Velvoitteidenhoito-osiossa tarkastellaan ilmoitus- ja maksupuutteita Verohallinnolle.

### 4.1 VEROTUKSEN ILMOITUSPUUTTEET

Verotus on toimitettava arvioimalla, jos veroilmoitusta ei ole annettu tai sitä ei voida panna oikaistunakaan verotuksen perusteeksi. Verotus on toimitettava arvioimalla myös silloin, kun verovelvollisen ilmoittama tulo muiden samalla alalla ja vastaavasti saman laatuissa olosuhteissa toimivien verovelvollisten tuloon verrattuna on ilmeisesti liian vähäinen ja on syytä epäillä, että verovelvollinen salaa tulojaan. Yleisin syy arvioverotukseen on ilmoituslaiminlyönti. Arvioverotukseen liittyy kohonnut harmaan talouden riski.

Verotuksen ilmoituspuutteet -osiossa tarkastellaan 5 429 yhteisöä ja sivuliikettä, joilla rekisteritietojen mukaan oli toimintaa vuonna 2016.

#### Taulukko 1. Verotuksen ilmoitusvelvollisuus, arvioverotus: tulovero, arvonlisävero ja työnantajamaksut 2016 (Lähde: Verohallinto 4/2018)

Arvioverotus kaikki verolajit	Lkm	Lkm osuus	Verrokkijoukko, osuus
On arvioverotus (alv/ta/tulovero)	551	10,1 %	2,9 %
Tulovero	221	4,1 %	1,7 %
Arvonlisäverotus	355	6,5 %	1,9 %
Työnantajamaksut	201	3,7 %	0,4 %
Ei arvioverotusta	4 878	89,9 %	97,1 %
<b>Yhteensä</b>	<b>5 429</b>	<b>100 %</b>	<b>100 %</b>

Arvioverotettujen ja –verottamattomien organisaatioiden lukumäärät ja osuudet luokittain

Luokiteltava tieto: välitön verotus, arvioverotuksen syy, ALV-arvio kpl, TA-arvio kpl, viimeisin saatavissa oleva vero- tai kalenterivuosi

Arvioverotetuista 505 oli ulkomaisia yhteisöjä ja 46 sivuliikettä. Arvioverotuksen todennäköisyys oli kolminkertainen verrattuna vertailujoukkoon. Tuloverotuksessa ero oli kaksinkertainen, arvonlisäverotuksessa yli kolminkertainen ja työnantajamaksuissa lähes 10-kertainen.

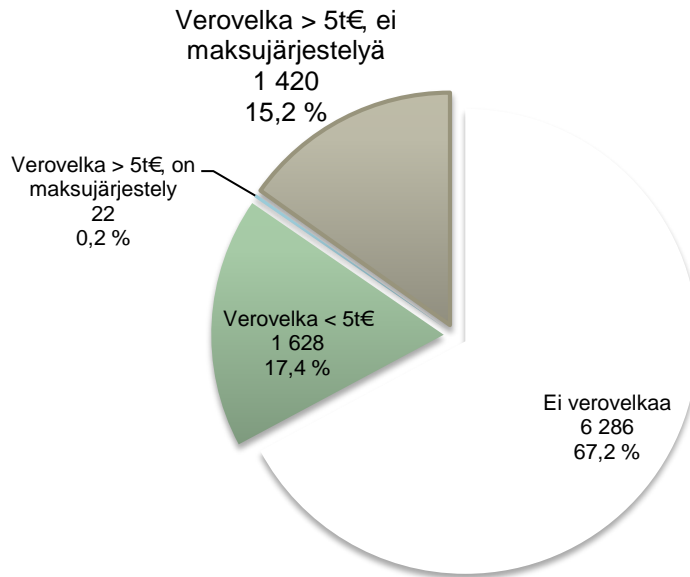
### 4.2 VEROTUKSEN MAKSUPUUTTEET

Verovelalla tarkoitetaan eräpäivän jälkeen maksamatta olevaa veroa. Verovelka liittyy harmaaseen talouteen silloin, kun verovelvollisen tarkoituksena on ollut verojen välttäminen muun syyn kuin maksukyvyttömyyden takia. Verovelan tilastollisessa tarkastelussa ei voida erotella sitä, onko verovelka syntynyt maksukyvyttömyyden vai esimerkiksi rikollisen toiminnan johdosta. Kokonaisuutena verovelan määrän kehitys kuitenkin kuvastaa harmaan talouden riskiä, mistä syystä sen seuraaminen on harmaan talouden torjunnan kannalta merkityksellistä.

#### Verovelka:

- yhteensä 114 miljoonaa euroa
- keskiarvo 37 231 euroa



**Kaavio 9. Verovelka** (Lähde: Verohallinto 4/2018)


Organisaatioiden lukumäärät ja osuudet luokittain

Luokiteltava tieto: verovelka, voimassa olevan maksujärjestelyn alkupvm, poimintahetken tieto

Verovelkaisten yritysten osuus oli lähes 33 prosenttia. Verokkijoukossa verovelkaisia oli vajaa 22 prosenttia. Toimimattomien osuus verovelasta oli lähes 77 prosenttia. Verovelasta melkein 56 prosenttia oli rakentamistoimialan yrityksillä.

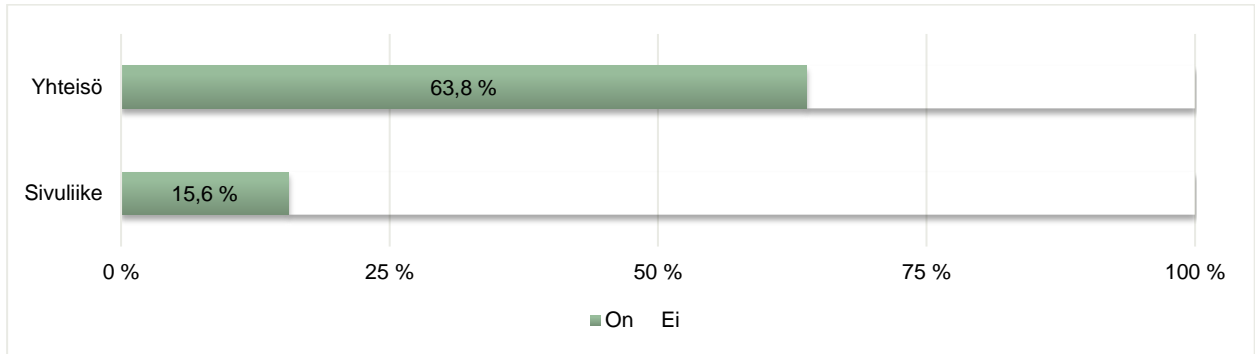
### 4.3 TYÖTTÖMYYSVAKUUTUSMAKSUT

Työnantajan ja palkansaajan työttömyysvakuutusmaksuvelvollisuus perustuu lakiin työttömyysetuuksien rahoituksesta (555/1998). Lain mukaan työttömyysvakuutusmaksua on velvollisuus maksaa työntekijän Suomessa tekemästä työstä. Vakuutusmaksuvelvollisuutta koskevista rajoituksista säädetään lain 12a §:ssä.

Työttömyysvakuutusmaksut muodostuvat kahdesta osasta – työnantajan ja palkansaajan vakuutusmaksuista, jotka työnantaja suorittaa Työttömyysvakuutusrahastolle. Työttömyysvakuutusmaksuprosenteista säädetään vuosittain lailla, ja maksuilla rahoitetaan pääasiassa ansiosidonnaista työttömyysturvaa.

Työttömyysvakuutusmaksut -osiossa tarkastellaan 5 429 yhteisöä ja sivuliikettä, joilla rekisteritietojen mukaan oli toimintaa vuonna 2016.



**Kaavio 10. Työttömyysvakuutusmaksut 2016** (Lähde: Verohallinto 4/2018)


Organisaatioiden, joilla on työttömyysvakuutusmaksutietoja ja joilla ei ole työttömyysvakuutusmaksutietoja, osuudet luokittain

Luokiteltava tieto: palkkasumma ja osaomistajan palkkasumma, viimeisin saatavissa oleva kalenterivuosi

Yhteisö = Ulkomainen yhteisö, Sivuliike = ulkomaisen yhteisön sivuliike Suomessa

Verrokkijoukon yrityksistä noin 30 prosenttia maksoi työttömyysvakuutusmaksuja vuonna 2016.

**Taulukko 2. Työttömyysvakuutusmaksujen luottotappiot 2016** (Lähde: Verohallinto 4/2018)

Luottotappioluokittelu	Lkm	Lkm osuus	Euroa	Euroa osuus
Ei luottotappioita	5 377	99,0 %		
Luottotappiot < 500€	11	0,2 %	1 231	21,2 %
Luottotappiot > 500€	41	0,8 %	157 822	78,8 %
<b>Yhteensä</b>	<b>5 429</b>	<b>100 %</b>	<b>159 053</b>	<b>100 %</b>

Organisaatioiden lukumäärät ja osuudet luokittain

Luokiteltava tieto: luottotappiot työnantaja- ja palkansaajamaksuista, viimeisin saatavissa oleva kalenterivuosi

Verrokkijoukon yrityksistä 0,6 prosentilla oli laiminlyötyjä työnantaja- ja/tai palkansaajamaksuja.



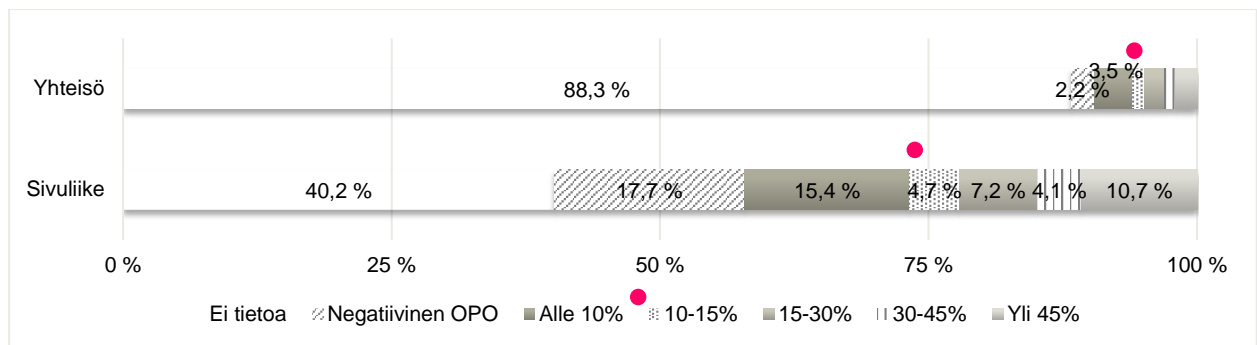
## 5 TALOUS

Talous-osiossa tarkastellaan tilinpäätöksen avainlukuja, tuloksen tappiollisuutta, negatiivista omaa pääomaa ja talouden häiriötietoja. Osiossa tarkastellaan 5 429 yhteisöä ja sivuliikettä, joilla rekisteritietojen mukaan oli toimintaa vuonna 2016.

### 5.1 TILINPÄÄTÖKSEN TUNNUSLUKUJA

Tunnuslukuja-osiossa tarkastellaan 5 429 yhteisöä ja sivuliikettä, joilla rekisteritietojen mukaan oli toimintaa vuonna 2016.

**Kaavio 11. Oma pääoma per liikevaihto 2016** (Lähde: Verohallinto 4/2018)

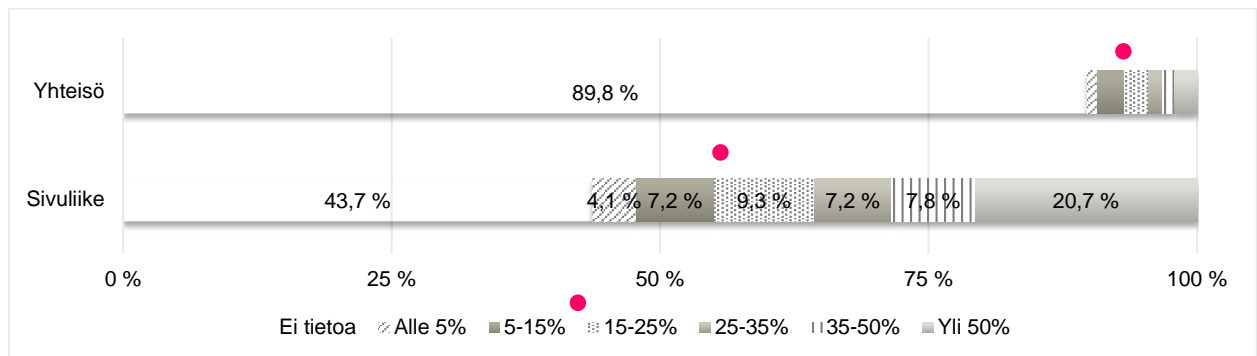


Yhteisö = Ulkomainen yhteisö, Sivuliike = ulkomaisen yhteisön sivuliike Suomessa

Ulkomaisista yhteisöistä oman pääoman tietoa ei ollut todettavissa yli 88 prosentista yrityksistä. Sivuliikkeistä yli 40 prosentista ei ollut oman pääoman tietoa todettavissa ja lähes 18 prosenttia oli menettänyt oman pääomansa.

Tunnuslukua ei voitu laskea noin 19 prosentille verrokkijoukon osakeyhtiöistä. Noin 46 prosentilla osakeyhtiöistä oma pääoma oli alle 10 prosenttia liikevaihdosta.

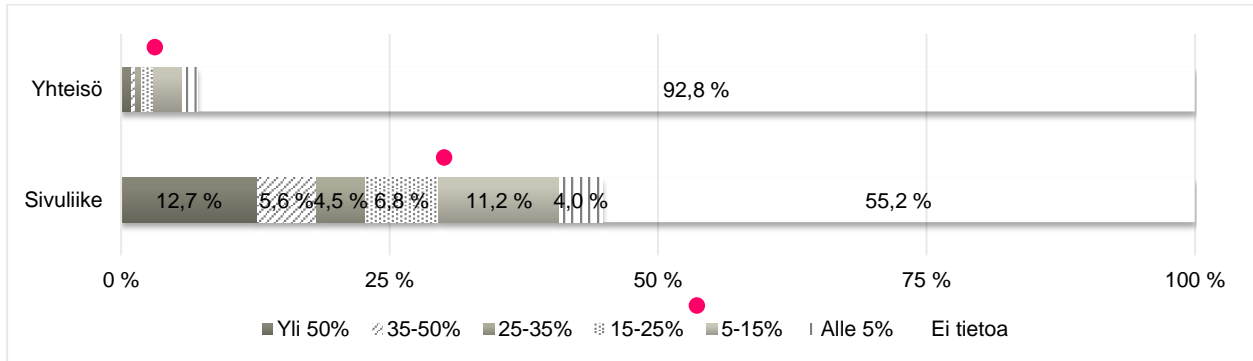
**Kaavio 12. Rahoitusomaisuus per liikevaihto 2016** (Lähde: Verohallinto 4/2018)



Yhteisö = Ulkomainen yhteisö, Sivuliike = ulkomaisen yhteisön sivuliike Suomessa

Ulkomaisista yhteisöistä lähes 90 prosentilta ei ollut saatavissa rahoitusomaisuuden määrää ja sivuliikkeistä osuus oli lähes 44 prosenttia. Sivuliikkeistä, joilla oli rahoitusomaisuuden määrä yli 50 prosenttia liikevaihdosta, oli 20,7 prosenttia.

Tunnuslukua ei voitu laskea noin 21 prosentille verrokkijoukon osakeyhtiöistä. Noin 42 prosentilla osakeyhtiöistä rahoitusomaisuus oli alle 15 prosenttia liikevaihdosta.

**Kaavio 13. Lyhytaikaiset velat per liikevaihto 2016** (Lähde: Verohallinto 4/2018)



Yhteisö = Ulkomainen yhteisö, Sivuliike = ulkomaisen yhteisön sivuliike Suomessa

Tunnuslukua ei voitu laskea noin 32 prosentille verrokkijoukon osakeyhtiöistä. Noin 40 prosentilla osakeyhtiöistä lyhytaikaiset velat olivat yli 15 prosenttia liikevaihdosta.

## 5.2 TULOS JA OMA PÄÄOMA

Osiossa tarkastellaan tilikauden tuloksen tappiollisuutta ja negatiivista omaa pääomaa niiltä 5 429 yhteisöltä ja sivuliikkeeltä, joilla rekisteritietojen mukaan oli toimintaa vuonna 2016.

- Tappiollinen tilikausi 2016: 325 yritystä
- Negatiivinen oma pääoma 2016: 239 yritystä

**Kaavio 14. Tappiollinen tilikausi 2016** (Lähde: Verohallinto 4/2018)


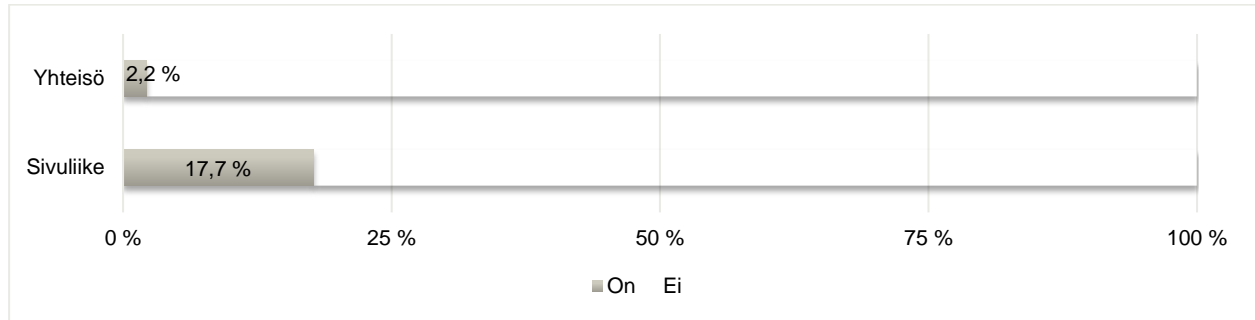
Organisaatioiden, joilla tilikauden tulos on tappiollinen ja joilla tilikauden tulos ei ole tappiollinen, osuudet luokiteltiin.

Luokiteltava tieto: tilikauden tulos, viimeisin saatavissa oleva kokonainen verovuosi

Yhteisö = Ulkomainen yhteisö, Sivuliike = ulkomaisen yhteisön sivuliike Suomessa

Reilulla 31 prosentilla verrokkijoukon osakeyhtiöistä oli tappiollinen tilikausi vuonna 2016. Luotettavaa vertailua yritysten ja verrokkijoukon välillä ei voida tehdä, koska yrityksistä oli liian vähän havaintoja.



**Kaavio 15. Negatiivinen oma pääoma 2016** (Lähde: Verohallinto 4/2018)


Organisaatioiden, joilla oma pääoma on negatiivinen ja joilla oma pääoma ei ole negatiivinen, osuudet luokiteltain.

Luokiteltava tieto: oma pääoma, viimeisin saatavissa oleva kokonainen verovuosi

Yhteisö = Ulkomainen yhteisö, Sivuliike = ulkomaisen yhteisön sivuliike Suomessa

Vuonna 2016 toimineista yhteisöistä hieman yli 2 prosentilla ja sivuliikkeistä lähes 18 prosentilla oli negatiivinen oma pääoma. Verrokkijoukon osakeyhtiöistä reilulla 14 prosentilla oli negatiivinen oma pääoma vuonna 2016. Havaintojen vähäisyyden vuoksi ei voida tehdä joukkojen eroista luotettavia johtopäätöksiä.

### 5.3 KONKURSSIT JA SANEERAUKSET

Konkurssi- ja yrityssaneeraustiedot kertovat, että yrityksellä on tai on ollut vireillä maksukyvyttömyysmenettely. Yrityksen maksukyvyttömyyttä koskevat tiedot kertovat yrityksen taloudellisesta asemasta ja mm. kyvystä hoitaa lakisääteisen velvoitteet.

**Konkurssi- ja saneeraushavaintoja oli vain 8 yrityksellä** (5 ulkomaista yhteisöä, 3 sivuliikettä). Konkurssihavainto oli 7 yrityksellä ja saneeraus 1 yrityksellä.

### 5.4 ULOSOTTOASIAT

Ulosottotiedot kuvaavat muun muassa yritysten velkaantumista ja usein myös maksukykyä. Merkittävät ulosottovelat kertovat tavallisesti vakavista taloudellisista vaikeuksista. Ulosottovelka liittyy harmaaseen talouteen tyypillisesti silloin, kun velkojen maksamatta jättämisen tarkoituksena on ollut verojen tai muiden julkisoikeudellisten maksujen välttäminen muun syyn kuin maksukyvyttömyyden takia. Ulosottovelan tilastollisessa tarkastelussa ei kuitenkaan voida erotella sitä, onko velka syntynyt maksukyvyttömyyden vai esimerkiksi rikollisen toiminnan johdosta.

#### Ulosottovelka:

- yhteensä 12,1 miljoonaa euroa
- keskiarvo 30 734 euroa

Ulosottovelasta lähes 93 prosenttia oli ulkomaisilla yhteisöillä. Yli 60 prosenttia ulosottovelasta oli toimimattomilla yhteisöillä tai sivuliikkeillä.





**Taulukko 3. Avoimet ulosottoasiat asialajeittain** (Lähde: Verohallinto 9/2018, 5/2018)

Avoimia ulosottoasioita	Yritykset		Verrokki osuus	Ulosottovelka		Verrokki osuus
	Lkm	Osuus		Milj. euroa	Osuus	
Ei avoimia ulosottoasioita	8 960	95,8 %	94,3 %			
<b>On avoimia ulosottoasioita</b>	<b>396</b>	4,2 %	5,7 %			
		<b>100 %</b>	<b>100 %</b>			
Verot ja veronluonteiset maksut	358	90,4 %	73,7 %	10,5	86,2 %	44,9 %
Lakisääteiset sosiaalivakuutusmaksut	39	9,8 %	33,7 %	0,4	3,6 %	5,2 %
Muut julkisoikeudelliset asiat	20	5,1 %	33,5 %	0,7	6,1 %	2,5 %
Muut yksityisoikeudelliset asiat	10	2,5 %	46,2 %	0,5	4,2 %	47,5 %
<b>Yhteensä</b>	<b>9 356</b>	<b>100 %</b>	<b>100 %</b>	<b>12,1</b>	<b>100 %</b>	<b>100 %</b>

Lähes kaikilla oli julkisoikeudellisia asioita.

**Taulukko 4. Avoimet ulosottovelat** (Lähde: Verohallinto 9/2018, 5/2018)

Ulosottovelkaluokittelu	Yritykset		Verrokki osuus	Ulosottovelka	
	Lkm	Osuus		Milj. euroa	Osuus
Ei ulosottovelkaa	8 960	95,8 %	94,3 %		
Alle 5t€	37	0,4 %	2,3 %	0,5	4,4 %
5-10t€	22	0,2 %	0,7 %	0,5	4,4 %
10-20t€	51	0,5 %	0,8 %	2,7	22,5 %
20-30t€	36	0,4 %	0,5 %	0,3	2,2 %
30-100t€	224	2,4 %	1,0 %	0,2	1,9 %
Yli 100t€	26	0,3 %	0,4 %	7,9	64,6 %
<b>Yhteensä</b>	<b>9 356</b>	<b>100 %</b>	<b>100 %</b>	<b>12,1</b>	<b>100 %</b>

**Taulukko 5. Ulosoton varattomuudesta** (Lähde: Verohallinto 9/2018, 5/2018)

Varattomuudesta	Lkm	Osuus	Verrokki osuus
On varattomuus- tai suppean ulosoton este	2 233	23,9 %	5,3 %
Varattomuudesta	2 223	23,8 %	4,5 %
Suppean ulosoton este	10	0,1 %	0,8 %
Ei ole estettä	7 123	76,1 %	94,7 %
<b>Yhteensä</b>	<b>9 356</b>	<b>100 %</b>	<b>100 %</b>

Ulkomaisista yhteisöistä yli 25 prosentilla ja sivuliikkeistä reilulla 12 prosentilla oli ulosotosta todettu varattomuus- tai suppean ulosoton este. Yli 80 prosenttia esteellisiksi todetuista oli rekisterien mukaan toimimattomia.



## 6 YHTEENVETO

Vuosina 2013 - 2017 Suomessa toimi 9 356 ulkomaista yhteisöä ja sivuliikettä. Rakentamisen ja kaupan toimialojen osuus oli korostunut, yli 63 prosenttia yrityksistä toimi näillä toimialoilla. Verrokkijoukossa vastaava osuus oli vain vajaa 29 prosenttia.

Ulkomaiset yhteisöt ja sivuliikkeet erosivat suomalaisista yrityksistä selkeästi lyhyellä elinkaarellaan. Kohdejoukon vuonna 2013 aloittaneista yrityksistä vuonna 2017 toimi enää 45 prosenttia kun verrokkijoukon vuonna 2013 aloittaneista yli 72 prosenttia.

Yhteisöistä lähes 80 prosentille ja sivuliikkeistä 34 prosentille ei ollut todettavissa liikevaihtotietoa. Verrokkijoukon suomalaisista yrityksistä liikevaihtotietoa ei ollut todettavissa vajalta 17 prosentilta.

Yrityksillä arvioverotuksen todennäköisyys oli kolminkertainen verrattuna verrokkijoukkoon. Tuloverotuksessa arvioverotettujen määrä oli kaksinkertainen, arvonnäköverotuksessa yli kolminkertainen ja työnantajamaksuissa lähes 10-kertainen.

Verovelkaisten yritysten osuus oli puolitoistakertainen verrattuna verrokkijoukkoon, kolmasosalla yhteisöistä ja sivuliikkeistä oli verovelkaa. Lähes 77 prosenttia verovelasta oli toimimattomilla yrityksillä. Verovelasta melkein 56 prosenttia oli rakentamistoimialan yrityksillä.

Ulosottovelkomuksissa julkioikeudellisten velkomusten osuus oli merkittävästi korkeampi kuin verrokkijoukossa. Lähes kaikilla kohdejoukon ulosottovelallisilla oli perittävänä julkisoikeudellisia asioita.

Varattomaksi todettujen ja ulosottoesteellisten osuus oli korkea, verrokkijoukkoon verrattuna määrä oli noin viisikertainen. Ulkomaisista yhteisöistä yli 25 prosentilla ja sivuliikkeistä reilulla 12 prosentilla oli ulosotossa todettu varattomuus- tai suppean ulosoton este. Yli 80 prosenttia esteellisiksi todetuista oli rekisterien mukaan toimimattomia.



## SELVITYKSESSÄ KÄYTETYT LUOKITTELUT

LIITE 1

### TOIMIALALUOKITUS – kaavio 1

Luokiteltava tieto: toimialakoodi, poimintahetken tieto

Luokittelu perustuu Tilastokeskuksen ylläpitämään TOL 2008 -toimialaluokitukseen.

#### Pääloukat:

#### A Maatalous, metsätalous ja kalatalous (01-03)

- 01 Kasvinviljely ja kotieläintalous, riistatalous ja niihin liittyvät palvelut
- 02 Metsätalous ja puunkorjuu
- 03 Kalastus ja vesiviljely

#### B Kaivostoiminta ja louhinta (05-09)

- 05 Kivihillen ja ruskohillen kaivu
- 06 Raakaöljyn ja maakaasun tuotanto
- 07 Metallimalmien louhinta
- 08 Muu kaivostoiminta ja louhinta
- 09 Kaivostoimintaa palveleva toiminta

#### C Teollisuus (10-33)

- 10 Elintarvikkeiden valmistus
- 11 Juomien valmistus
- 12 Tupakkatuotteiden valmistus
- 13 Tekstiilien valmistus
- 14 Vaatteiden valmistus
- 15 Nahan ja nahkatuotteiden valmistus
- 16 Sahatavaran sekä puu- ja korkkituotteiden valmistus (pl. huonekalut); olki- ja punontatuotteiden valmistus
- 17 Paperin, paperi- ja kartonkituotteiden valmistus
- 18 Painaminen ja tallenteiden jäljentäminen
- 19 Kaksin ja jalostettujen öljytuotteiden valmistus
- 20 Kemikaalien ja kemiallisten tuotteiden valmistus
- 21 Lääkeaineiden ja lääkkeiden valmistus
- 22 Kumi- ja muovituotteiden valmistus
- 23 Muiden ei-metallisten mineraalituotteiden valmistus
- 24 Metallien jalostus
- 25 Metallituotteiden valmistus (pl. koneet ja laitteet)
- 26 Tietokoneiden sekä elektronisten ja optisten tuotteiden valmistus
- 27 Sähkölaitteiden valmistus
- 28 Muiden koneiden ja laitteiden valmistus
- 29 Moottoriajoneuvojen, perävaunujen ja puoliperävaunujen valmistus
- 30 Muiden kulkuneuvojen valmistus
- 31 Huonekalujen valmistus
- 32 Muu valmistus
- 33 Koneiden ja laitteiden korjaus, huolto ja asennus

#### D Sähkö-, kaasu- ja lämpöhuolto, jäähdytysliiketoiminta (35)

- 35 Sähkö-, kaasu- ja lämpöhuolto, jäähdytysliiketoiminta

#### E Vesihuolto, viemäri- ja jätevesihuolto, jätehuolto ja muu ympäristön puhtaanapito (36–39)

- 36 Veden otto, puhdistus ja jakelu
- 37 Viemäri- ja jätevesihuolto
- 38 Jätteen keruu, käsittely ja loppusijoitus; materiaalien kierrätys
- 39 Maaperän ja vesistöjen kunnostus ja muut ympäristönhuoltopalvelut

#### F Rakentaminen (41–43)

- 41 Talonrakentaminen
- 42 Maa- ja vesirakentaminen
- 43 Erikoistunut rakennustoiminta

#### G Tukku- ja vähittäiskauppa; moottoriajoneuvojen ja moottoripyörien korjaus (45–47)

- 45 Moottoriajoneuvojen ja moottoripyörien tukku- ja vähittäiskauppa sekä korjaus
- 46 Tukkukauppa (pl. moottoriajoneuvojen ja moottoripyörien kauppa)
- 47 Vähittäiskauppa (pl. moottoriajoneuvojen ja moottoripyörien kauppa)

#### H Kuljetus ja varastointi (49–53)

- 49 Maaliikenne ja putkijohtokuljetus
- 50 Vesiliikenne
- 51 Ilmaliikenne
- 52 Varastointi ja liikennettä palveleva toiminta
- 53 Posti- ja kuriiritoiminta



**I Majoitus- ja ravitsemistoiminta (55–56)**

- 55 Majoitus
- 56 Ravitsemistoiminta

**J Informaatio ja viestintä (58–63)**

- 58 Kustannustoiminta
- 59 Elokuva-, video- ja televisio-ohjelmatuotanto, äänitteiden ja musiikin kustantaminen
- 60 Radio- ja televisiotoiminta
- 61 Televiestintä
- 62 Ohjelmistot, konsultointi ja siihen liittyvä toiminta
- 63 Tietopalvelutoiminta

**K Rahoitus- ja vakuutustoiminta (64–66)**

- 64 Rahoituspalvelut (pl. vakuutus- ja eläkevakuutustoiminta)
- 65 Vakuutus-, jälleenvakuutus- ja eläkevakuutustoiminta (pl. pakollinen sosiaalivakuutus)
- 66 Rahoitusta ja vakuuttamista palveleva toiminta

**L Kiinteistöalan toiminta (68)**

- 68 Kiinteistöalan toiminta

**M Ammatillinen, tieteellinen ja tekninen toiminta (69–75)**

- 69 Lakiasia- ja laskentatoimen palvelut
- 70 Pääkonttorien toiminta; liikkeenjohdon konsultointi
- 71 Arkkitehti- ja insinööripalvelut; tekninen testaus ja analysointi
- 72 Tieteellinen tutkimus ja kehittäminen
- 73 Mainostoiminta ja markkinatutkimus
- 74 Muut erikoistuneet palvelut liike-elämälle
- 75 Eläinlääkintäpalvelut

**N Hallinto- ja tukipalvelutoiminta (77–82)**

- 77 Vuokraus- ja leasingtoiminta
- 78 Työllistämistoiminta
- 79 Matkatoimistojen ja matkanjärjestäjien toiminta; varaupalvelut
- 80 Turvallisuus-, vartiointi- ja etsiväpalvelut
- 81 Kiinteistön- ja maisemanhoito
- 82 Hallinto- ja tukipalvelut liike-elämälle

**O Julkinen hallinto ja maanpuolustus; pakollinen sosiaalivakuutus (84)**

- 84 Julkinen hallinto ja maanpuolustus; pakollinen sosiaalivakuutus

**P Koulutus (85)**

- 85 Koulutus

**Q Terveys- ja sosiaalipalvelut (86–88)**

- 86 Terveyspalvelut
- 87 Sosiaalihuollon laitospalvelut
- 88 Sosiaalihuollon avopalvelut

**R Taiteet, viihde ja virkistys (90–93)**

- 90 Kulttuuri- ja viihdetoiminta
- 91 Kirjastojen, arkistojen, museoiden ja muiden kulttuurilaitosten toiminta
- 92 Rahapeli- ja vedonlyöntipalvelut
- 93 Urheilutoiminta sekä huvi- ja virkistyspalvelut

**S Muu palvelutoiminta (94–96)**

- 94 Järjestöjen toiminta
- 95 Tietokoneiden, henkilökohtaisten ja kotitaloustavaroiden korjaus
- 96 Muut henkilökohtaiset palvelut

**T Kotitalouksien toiminta työnantajina; kotitalouksien eriyttämätön toiminta tavaroiden ja palvelujen tuottamiseksi omaan käyttöön (97–98)**

- 97 Kotitalouksien toiminta kotitaloustyöntekijöiden työnantajina
- 98 Kotitalouksien eriyttämätön toiminta tavaroiden ja palvelujen tuottamiseksi omaan käyttöön

**U Kansainvälisten organisaatioiden ja toimielinten toiminta (99)**

- 99 Kansainvälisten organisaatioiden ja toimielinten toiminta

**X Toimiala tuntematon O**

- 00 Toimiala tuntematon

**TOIMIVUUS – kaaviot 2 - 5**

Toimivuus on määritelty Verohallinnon rekisteritietojen avulla, poimintahetken tieto.

Rekistereissä toimiva = ei ole lakannut ja on tarkasteluhetkellä ainakin yhdessä seuraavista rekistereistä: ennakkoperintärekisteri, alv-rekisteri (liiketoiminta, kiinteistön käyttöoikeuden luovutus, alkutuotanto) tai työnantaja

Rekistereissä toimimaton = tarkasteluhetkellä on (1) elinkeinotoiminnan loppupäivä tai (2) totaalisen toiminnan loppupäivä sekä kaupparekisterin lakkaamispäivä tai (3) kaupparekisterin lakkaamispäivä (ei koske elinkeinonharjoittajia) tai ei ole merkitty lakanneeksi mutta ei ole toimivuutta ilmaisevissa rekistereissä (ennakkoperintärekisteri, alv-rekisteri (liiketoiminta, kiinteistön käyttöoikeuden luovutus, alkutuotanto) tai työnantaja)

**Toiminta-aika**

Toiminta-aika = (1) toimivilla tarkasteluhetken ja pienimmän aloituspäivän erotuksena ja (2) toimimattomilla suurimman lopetuspäivän ja pienimmän aloituspäivän erotuksena. Toiminnan aloitus ja lopetuspäivät perustuvat toimivuutta ilmaisevien rekisterien tietoihin (ennakkoperintärekisteri, alv-rekisteri (liiketoiminta, kiinteistön käyttöi-keuden luovutus, alkutuotanto) tai työnantaja)

Poimintahetken tieto

**LIKEVAIHTO – kaavio 6**

Luokiteltava tieto: liikevaihto, viimeisin saatavissa oleva kokonainen verovuosi

Liikevaihto = Varsinaisen toiminnan myyntituotot, joista on vähennetty myönnetty alennukset ja arvonlisävero sekä muut välittömästi myynnin määrään perustuvat verot. Liikevaihtoon sisältyvät erät vaihtelevat toimialakohtaisesti. Liikevaihtoon luetaan kuitenkin aina vaihto-omaisuudesta saadut tuotot.

Jos (vero)vuoden aikana päättyy kaksi tai useampaa tilikautta, liikevaihto on tilikausilta ilmoitettujen liikevaihtojen summa.

**TASE – kaavio 7**

Luokiteltava tieto: taseen loppusumma, viimeisin saatavissa oleva kokonainen verovuosi

Taseen loppusumma = Yhtiön varojen kirjanpitoarvo tilinpäätöshetkellä, varat eli vastaavaa-puolen summa

Jos (vero)vuoden aikana päättyy kaksi tai useampaa tilikautta, tase on verovuoden viimeisen tilikauden taseesta.

**MAKSETUT PALKAT – kaavio 8**

Luokiteltava tieto: tuloslaskelman palkat ja palkkiot, viimeisin saatavissa oleva kokonainen verovuosi

Tuloslaskelman Palkat ja palkkiot -kohta ei sisällä mm. luontaiseduista yhtiölle aiheutuneita todellisia kustannuksia, jotka kirjataan asianomaisiin kulueriin. Myös aktivoidut palkkamenot eivät ole tässä mukana. Palkkoja on voitu aktivoida mm. aineettomiin oikeuksiin, pitkävaikutteisiin menoihin sekä käyttöomaisuusrakennuksiin. Summa sisältää myös rajoitetusti verovelvollisille maksetut palkat ja palkkiot.

Jos (vero)vuoden aikana päättyy kaksi tai useampaa tilikautta, palkat ja palkkiot on tilikausilta ilmoitettujen palkkojen summa.

**ARVIOVEROTUS: TULOVERO, ALV JA TYÖNANTAJAMAKSUT – taulukko 1**

Luokiteltava tieto: välitön verotus, arvioverotuksen syy, ALV-arvio kpl, TA-arvio kpl, viimeisin saatavissa oleva vero- tai kalenterivuosi

Arvio yhdessä tai useammassa verolajissa

Jos kausiveroilmoitusta ei ole annettu määräajassa, Verohallinto arvioi kohdekauden veron määrän ja kehottaa verovelvollista antamaan ilmoituksen. Jos verovelvollinen ei arvioesityksestä huolimatta anna ilmoitusta, määrätään kohdekauden verot maksettavaksi arvioesityksen mukaisesti. Kohdekauden veron määrä voidaan arvioida myös silloin, kun tiedot on annettu puutteellisina tai ristiriitaisina.

**On arvioverotus (alv/ta/tulovero)** = On arvioverotettu yhdessä tai useammassa verolajissa

**Ei arvioverotusta** = Ei ole arvioverotettu

**Tulovero**

Luokiteltava tieto: välitön verotus, arvioverotuksen syy, viimeisin saatavissa oleva kokonainen verovuosi

Syitä arvioverotuksen toimittamiseen:

- Asiakas ei ole jättänyt verovuoden veroilmoitusta.
- Jätetty verovuoden veroilmoitus on epäluotettava.
- Verovuoden arvioverotus valvontatietojen perusteella.
- Verovuoden arvioverotus rahoitusvajeen perusteella.

**Tulovero** = On arvioverotettu

**Arvonlisäverotus**

Luokiteltava tieto: ALV-arvio kpl, viimeisin saatavissa oleva kalenterivuosi

Jos kausiveroilmoitusta ei ole annettu määräajassa, Verohallinto arvioi kohdekauden veron määrän ja kehottaa verovelvollista antamaan ilmoituksen. Jos verovelvollinen ei arvioesityksestä huolimatta anna ilmoitusta, määrätään kohdekauden verot maksettavaksi arvioesityksen mukaisesti. Kohdekauden veron määrä voidaan arvioida myös silloin, kun tiedot on annettu puutteellisina tai ristiriitaisina.

**Arvonlisäverotus** = On arvioverotettu

**Työnantajamaksut**

Luokiteltava tieto: TA-arvio kpl, viimeisin saatavissa oleva kalenterivuosi

Jos kausiveroilmoitusta ei ole annettu määräajassa, Verohallinto arvioi kohdekauden veron määrän ja kehottaa verovelvollista antamaan ilmoituksen. Jos verovelvollinen ei arvioesityksestä huolimatta anna ilmoitusta, määrät-

tään kohdekauden verot maksettavaksi arvioesityksen mukaisesti. Kohdekauden veron määrä voidaan arvioida myös silloin, kun tiedot on annettu puutteellisina tai ristiriitaisina.

**Työnantajamaksut** = On arvioverotettu

## VEROTUKSEN MAKSUPUUTTEET – kaavio 9

### Verovelka ja maksujärjestely

Luokiteltava tieto: verovelka, voimassa olevan maksujärjestelyn alkupvm, poimintahetken tieto

Verovelka = erääntyneiden verojen maksamatta oleva perimiskelpoinen yhteismäärä tarkasteluhetkellä

Verovelka sisältää eräpäivän jälkeen maksamatta olevan verovelan pääoman ja viivästysseuraamukset mukaan lukien täytäntöönpanokiellon alaiset erät.

Maksujärjestely on Verohallinnon ja verovelvollisen tekemä sopimus verovelan maksamisesta.

Maksujärjestelyllä tarkoitetaan menettelyä, jossa Verohallinto antaa verovelvolliselle mahdollisuuden maksaa verovelkojen kokonaismäärä muulloin kuin niiden eräpäivänä. Verohallinto voi ryhtyä maksujärjestelyyn omasta aloitteestaan tai verovelvollisen esityksestä, jos verovelvollisella on maksuhalua, mutta hän ei ilman maksujärjestelyä kykene suoriutumaan verovelastaan. Maksujärjestelyn edellytyksenä on, että maksukyvyyn alentuminen on väliaikaista ja se voidaan korjata maksujärjestelyn aikana. Yrityksellä ja yhteisöllä se voi johtua liiketoiminnan ongelmista, rahoitusvaikeuksista, suhdannevaihteluista tai muusta vastaavasta syystä. Maksujärjestelyn kesto voi olla enintään 24 kuukautta.

## TYÖTTÖMYYSVAKUUTUSMAKSUT – kaavio 10, taulukko 2

Verohallinto saa työttömyysvakuuttamista koskevat tiedot Työttömyysvakuutusrahastolta (TVR).

Työttömyysetuuksien rahoituksesta annettu laki muuttui 1.1.2016, jolloin vakuuttamisvelvollisuuden raja muuttui euromääräiseksi.

### Työttömyysvakuutusmaksujen maksuvelvollisuus

**Vuoden 2015 loppuun asti** työttömyysvakuutusmaksuvelvollisuus koski 17–64-vuotiaita lakisääteisen tapaturmavakuutuksen piiriin kuuluvia työntekijöitä. Velvollisuus ottaa lakisääteinen tapaturmavakuutus on työnantajalla, jolla on palveluksessaan työ- tai virkasuhteessa työntekijöitä kalenterivuoden aikana yhteensä yli 12 työpäivää.

**Vuodesta 2016 alkaen** työttömyysvakuutusmaksuvelvollisuus määräytyy palkkasumman mukaan. Työnantajalla on velvollisuus maksaa työttömyysvakuutusmaksu, jos hän maksaa kalenterivuoden aikana työntekijöilleen palkkaa yhteensä yli 1200 euroa.

### Työttömyysvakuutusmaksu

Työttömyysvakuutusmaksuprosenteista säädetään vuosittain lailla, ja maksuilla rahoitetaan pääasiassa ansiosidonnaista työttömyysturvaa.

#### Maksuprosentit vuonna 2017 (vuosina 2013–2016)

Työntekijät

- Työnantajan maksuprosentti: **0,80 %** (0,75 – 1,00 %), palkkasummarajan ylittävältä osalta **3,30 %** (2,95 – 3,90 %)
  - palkkasummaraja **2 059 500 €** (1 990 500 – 2 044 500 €)
- Palkansaajan maksuprosentti: **1,60 %** (0,50 – 1,15 %)

Osaomistajat

- Työnantajan maksuprosentti: **0,80 %** (0,75 – 1,00 %)
- Palkansaajan maksuprosentti: **0,70 %** (0,19 – 0,46 %)

**Palkkasumma:** työnantajan työttömyysvakuutusmaksun perusteena oleva palkkasumma

**Osaomistajan palkkasumma:** osaomistajan työttömyysvakuutusmaksun perusteena oleva palkkasumma

**Luottotappiot:** maksamatta jääneet erääntyneet saatavat

Kaavio 10: luokiteltava tieto: palkkasumma ja osaomistajan palkkasumma, viimeisin saatavissa oleva kalenterivuosi

#### Luokittelu:

**On** = On työttömyysvakuutusmaksutietoja: on palkkasumma ja/tai osaomistajan palkkasummatieto

**Ei** = Ei ole työttömyysvakuutusmaksutietoja

Taulukko 2: luokiteltava tieto: luottotappiot työnantaja- ja palkansaajamaksuista, viimeisin saatavissa oleva kalenterivuosi



**Luokittelu:**

Ei luottotappioita = Ei ole luottotappioita

Luottotappiot < 500€ = On luottotappioita, luottotappiot alle 500 euroa

Luottotappiot > 500€ = On luottotappioita, luottotappiot yli 500 euroa

**TAPPIOILLINEN TILIKAUSI – kaavio 14**

Luokiteltava tieto: tilikauden tulos, viimeisin saatavissa oleva kokonainen verovuosi

Tilikauden tulos (tilikauden voitto/tappio) = Toiminnan taloudellinen tulos ja sen kehitys kuvaa tulo- ja menojen suhdetta ja sen kehitys kuvaa tulo- ja menojen suhdetta ja sen kehitys kuvaa tulo- ja menojen suhdetta. Tilikauden voitto varmistaa toiminnan jatkuvuutta, kun taas tilikauden tappiollisuus vähentää organisaation omaa pääomaa ja vähentää yrityksen rahoitusmahdollisuuksia.

**Luokittelu:**

**On** = On tappiollinen tilikauden tulos

**Ei** = Tilikauden tulos on voittoa

**NEGATIIVINEN OMA PÄÄOMA – kaavio 15**

Luokiteltava tieto: oma pääoma, viimeisin saatavissa oleva kokonainen verovuosi

Oma pääoma = Oma pääoma ja sen kehitys kuvaa yrityksen kykyä selviytyä velvoitteistaan, vaikka toiminta olisi tappiollista. Oma pääoma voi olla Oy:ssä joko sidottua tai vapaata. Osakeyhtiöissä puhutaan osakepääomasta, osuuskunnissa osuuspääomasta ja henkilöyhtiöissä yhtiömiesten pääomasta jne. Jos yhtiön oma pääoma on negatiivinen, on siitä tehtävä ilmoitus Patentti- ja rekisterihallituksen ylläpitämään kaupparekisteriin.

**Luokittelu:**

**On** = On negatiivinen oma pääoma

**Ei** = On positiivinen oma pääoma

**KONKURSSI- JA SANEERAUSVAIHEET**

Konkurssin viimeisin vaihe, poimintahetken tieto

Konkurssivaiheita voivat olla esim.

- Konkurssihakemus lähetetty
- Konkurssihakemus vireillä
- Asetettu konkurssiin
- Konkurssi siirretty julkiselle
- Konkurssivalvonta
- Konkurssi rauennut
- Jakoluettelo vahvistettu
- Konkurssin loppukokous

Yrityssaneerauksen viimeisin vaihe, poimintahetken tieto

Yrityssaneerausvaiheita voivat olla esim.

- Yrityssaneeraushakemus vireillä
- Väliaikainen kielto
- Aloittamispäätös
- Saatavien ilmoittaminen
- Maksuohjelma rauennut
- Maksuohjelma vahvistettu
- Maksujärjestelyn seuranta
- Maksuohjelma päättynyt

Luokiteltava tieto: konkurssivaihe, yrityssaneerausvaihe, poimintahetken tieto

**On konkurssi- ja/tai saneerausvaiheita** = On konkurssi- ja/tai yrityssaneerausvaiheita

**Ei konkurssi- tai saneerausvaiheita** = Ei ole konkurssi- eikä yrityssaneerausvaiheita

**Konkurssivaiheita**

Luokiteltava tieto: konkurssivaihe, poimintahetken tieto

**Konkurssivaiheita** = On konkurssivaiheita

**Saneerausvaiheita**

Luokiteltava tieto: yrityssaneerausvaihe, poimintahetken tieto

**Saneerausvaiheita** = On yrityssaneerausvaiheita



## ULOSOTTOASIAAT – taulukot 3 - 5

Verohallinto saa ulosottorekisteristä annettavaa todistusta vastaavat tiedot Valtakunnanvoudinvirastolta. Tiedot on tallennettu ulosottorekisteriin luovutusta edeltävän kahden vuoden aikana.

Taulukko 3: luokiteltava tieto: asialaji, asian saldo, vireilläolon loppupäivä

**Ei avoimia ulosottoasioita** = Ei ole avoimia ulosottoasioita

**On avoimia ulosottoasioita** = On avoimia ulosottoasioita

**Verot ja veronluonteiset maksut:** ennakkovero, jäännösvero, yhteisöjen ennakkovero, yhteisöjen jäännösvero, yhteisöjen ennakonpidätys, ennakonpidätys, työnantajan sairausvakuutusmaksu, ennakonpidätys koroista ja osuuksista, metsänhoitomaksu, puun myyntitulon ennakonpidätys, perintö- ja lahjavero, kiinteistövero, korkotulon lähdevero, lähdevero, varainsiirtovero, laiminlyöntimaksu (EU-kauppa), vakuutusmaksuvero, autovero(verottajan maksuunpanema), arvonnisävero, muut veroasiat, leimavero, ajoneuvovero (verottajan maksuunpanema), laiminlyöntimaksu, leimavero leimaverokoneella kertyvä

**Lakisääteiset sosiaalivakuutusmaksut:** TEL-vakuutusmaksut ja TEL-hyvikemaksut, MYEL- ja MATA-vakuutusmaksut, YEL-vakuutusmaksut, MEL-vakuutusmaksut, LEL-vakuutusmaksut, TaEL-vakuutusmaksut, työtömyysvakuutusmaksut, lakisääteiset tapaturmavakuutusmaksut, muu työnantajan lakisääteinen maksu

**Muut julkisoikeudelliset asiat:** hammashoitomaksut, kotipalvelumaksut, lastenpäivähoitomaksut, maanparannuslainat, muut sosiaali- ja terveyspalvelumaksut, kolttalainat, metsänparannuslainat, muut valtion avustus- tai laina-asiat, peruskuivatuslainat, valtion asuntolainat, joukkoliikenteen tarkastusmaksut, pysäköintivirhemaksut, tulli, ylikuormamaksut, muut viestintäviraston maksut, televisiomaksut, ajoneuvovero(Trafi), polttoainemaksu / dieselvero(AKE), tuomioistuinten maksut, tullimaksut, oikeudenkäynti- ja oikeusapumaksut, kiinteistötoimitusmaksut, ulosoton maksut, jätehuoltomaksut, ajoneuvon siirtomaksut, oppilaitosmaksut, vesi- ja jätevesijärjestelmän maksut, kuljetusmaksut, koiraverot, tie- ja käyttömaksut, muut julkisoikeudelliset maksut, nuohousmaksut, opintolainat, perintäkulut, autovero(Trafi), yhdistelmävakuutusmaksut, liikennevakuutukset ja hyvikemaksut, sosiaali- ja terveyspalvelumaksuasiat, muut vahinkovakuutusmaksut, terveyskeskusmaksut, sairaala- ja muut laitoshoidon maksut, EU-sakot, EU-saamiset, rikosuhrimaksu, sakkomääräys, rikesakot, sakkojen korotukset, rangaistusmääräyssakot, uhkasakot, järjestyssakko, pohjoismaiset sakot, tuomiolauselmasakot, yhteisösakko, muuntorangais- tukset, kurinpitosisakot, rangaistusmääräyssaatavat, tuomiolauselmasaatavat, rikosvahinkokorvaukset, pohjoismaiset saatavat, kuulutusrekisteriasiat, rahamääräiset menettämisseuraamukset

**Muut yksityisoikeudelliset asiat:** elatusapuasaatavat, muut elatusapuasiat, ulkomaiset elatusapuasiat, ulkomainen ulosottoperuste, velkakirjasaatavat, osamaksukauppasaatavat, vuokrasaatavat, palkkaturvasaatavat, palkka- saatavat, rikosasioihin liittyvät vahingonkorvaussaatavat, riita-asioihin liittyvät vahingonkorvaussaatavat, rikosas- liitt. vah.korv., uo-maksullinen, lainhakusaatavat, maksamismääräyssaatavat, konkurssituomiosaaatavat, häätö, asuinhuoneisto, velkajärjestelysaatavat, välitystuomiosaaatavat, muut yksityisoikeudelliset saatavat, häätö, muu huoneisto, virka-apuasiasaatava, tuomioistuimen tiedonhankintapyyntö, eurooppalainen tilivarojen turvaamismää- räys, virka-apu, pakoteasiat, ulkomaiset turvaamistoimipäätökset, jäädyttämisasiat, turvaamistoimenpiteasiat, lapsiasioiden täytäntöönpano, osamaksukauppalain mukaiset asiat, irtaimen luovutuspäätökset, muut toimenpi- deasiat

Yrityksellä voi olla asioita useassa luokassa.

Taulukko 4: luokiteltava tieto: asian saldo, vireilläolon loppupäivä

Taulukko 5: luokiteltava tieto: vireilläolon päättymisen syy

**On varattomuus- tai suppean ulosoton este** = on varattomuuseste, varattomuus- ja tuntemattomuuseste, suppean ulosoton este tai suppean ulosoton este ja tuntemattomuuseste

**Ei ole estettä** = ei ole varattomuus- tai suppean ulosoton estettä

**Varattomuuseste** = on joko varattomuuseste tai varattomuus- ja tuntemattomuuseste. Jos yrityksellä on sekä varattomuus- että suppean ulosoton este, huomioidaan ensisijaisesti varattomuuseste.

Perimisen este ja varattomuus: Ulosottoasialle kirjataan perimisen este, jos saatavaa ei ole saatu kokonaan perittyä. Este-merkintä on tuolloin varaton tai varaton/tuntematon. Estetodistukset joh- tavat maksuhäiriömerkintään luottotietoyhtiöiden pitämässä luottotietorekistereissä. Ulosottorekis- teristä saatavat tiedot eivät sisällä maksuhäiriömerkintätietoja.

**Suppean ulosoton este** = on joko suppean ulosoton este tai suppean ulosoton este ja tuntemattomuuseste

Suppea ulosotto: Varattomuusesteen ohella ulosotto voi päättyä suppean ulosoton esteeseen. Suppea ulosotto on tavallista ulosottomenettelyä edullisempi ja nopeampi vaihtoehto, koska sup- peassa ulosottomenettelyssä ulosottoviranomaisen asian selvittämiselvällisyys ja -oikeus on huo- mattavasti tavallista ulosottomenettelyä rajoitetumpi.