

## Veronumeropyynnön lähettäminen ja vastausaineiston saaminen

Työnantajan, jonka työntekijät työskentelevät rakennustyömaalla, on [veronumerosta ja rakennusalan veronumerorekisteristä annetun lain \(finlex.fi\)](#) mukaisesti hankittava työntekijöille veronumerot.

Tässä ohjeessa kuvataan, miten työnantaja hakee Verohallinnolta rakennustyömaalla tao laivanrakennusallalla työskentelevien työntekijöiden veronumerot ja merkitsee työntekijät rakennusalan julkiseen veronumerorekisteriin.

Veronumeropyyntö lähetetään Ilmoitin.fi-palvelun ([www.ilmoitin.fi](http://www.ilmoitin.fi)) kautta. Pyyntöä varten on muodostettava pyyntötiedosto, jonka muoto on määrätty tietuekuvauksessa. **Huom! Pyyntö voi tehdä vain Verohallinnon työntekijäresteriin merkitty yritys.**

### 1. Muodosta pyyntötiedosto tietuekuvauksen mukaisesti

Tietuekuvaus löytyy sivulta

[https://www.vero.fi/contentassets/4be5ede7345a4b32a394d7a230ae807c/v\\_erohallinto\\_tietuekuvaus\\_veronume\\_2022.pdf](https://www.vero.fi/contentassets/4be5ede7345a4b32a394d7a230ae807c/v_erohallinto_tietuekuvaus_veronume_2022.pdf)

Vaihtoehtoisesti voit käyttää apuvälinettä tiedoston tekemiseen. Apuväline on Excel-taulukko, johon tiedot täytetään. Apuväline muodostaa tietuekuvauksen mukaisen pyyntötiedoston taulukkoon annetuista tiedoista. Apuväline löytyy osoitteesta

[https://www.ilmoitin.fi/webtamo/sivut/ExcelPohjat?1-1.LinkListener-apuvälineet-veronume\\_linkki](https://www.ilmoitin.fi/webtamo/sivut/ExcelPohjat?1-1.LinkListener-apuvälineet-veronume_linkki) ja sivulta

> Tietuekuvaukset - Suorasiirrot ja muut ilmoitukset > ”Työnantajan veronumeropyyntö (VERONUME)” valitse ”Apuväline”. [https://www.vero.fi/tietoa-verohallinnosta/tietoa\\_verotuksesta/kehittaja/tietuekuvaukse/tietuekuvaukset\\_suorasiirrot\\_ja\\_muut\\_i/](https://www.vero.fi/tietoa-verohallinnosta/tietoa_verotuksesta/kehittaja/tietuekuvaukse/tietuekuvaukset_suorasiirrot_ja_muut_i/)

Esimerkki:

#### Työnantajan veronumeropyyntö

Merkit 1-8 tietuetunnus: **VERONUME**

Merkit 9-12 varatila: **4 tyhjää**

Merkit 13-23 palkansaajan henkilötunnus: **010101-0101**

Merkit 24-36 veronumeron pyytäjän tunnus: **6626459-4 (+4 tyhjää)**

Merkit 37-49 työnantajan tunnus: **6606773-4 (+4 tyhjää)**

Merkki 50 veronumeron aktivointi veronumerorekisteriin (1=Rakennusala ja 3=Laivanrakennusala): **1**

**HUOM! Kiinteämittaisen veronumeropyyntötietueen pituus pitää olla 80 merkkiä.**

Tiedosto	Muokkaa	Muotoile	Näytä	Ohje
VERONUME	010101-01016626459-4	6606773-4	1	
VERONUME	111171-111V6626459-4	6606773-4	1	
VERONUME	101065-128D6626459-4	6606773-4	1	
VERONUME	170964-775R6626459-4	6607209-0	1	
VERONUME	080474-034K6626459-4	6607209-0	1	
VERONUME	050555-555B6626459-4	6607209-0	1	
VERONUME	060666-66676626459-4	6607209-0	1	
VERONUME	070777-77736626459-4	6607209-0	1	
VERONUME	080888-888Y6626459-4	6607209-0	1	
VERONUME	111188-888A6626459-4	6607209-0	1	

## 2. Mene Ilmoitin.fi-palveluun, [www.ilmoitin.fi](http://www.ilmoitin.fi)

på svenska | In English

---

### Tervetuloa Ilmoitin.fi-palveluun

#### Mihin voit käyttää palvelua?

Palvelussa voit

- lähettää ohjelmistojen tuottamia ilmoituksia
- selata lähettämiäsi ilmoituksia
- testata ilmoitustiedoston oikean muodon

Ilmoitin.fi on palvelu, jonka kautta voi lähettää ohjelmistojen tuottamia, [tietuekuvausten mukaisia ilmoitustiedostoja](#). Palvelussa ei ole täytettäviä verkkolomakkeita.

#### Miten kirjaudut palveluun?

Ilmoitin.fi selain -palveluun voi kirjautua henkilökohtaisilla verkkopankkitunnuksilla, varmennekortilla tai mobiilivarmenteella. ApiTamoPKI-rajapintaan tunnistautuminen on kuvattu tarkemmin [Vero.fi:ssä](#).

#### Mitä ilmoituksia voit lähettää?

Palvelussa voit lähettää ilmoituksia ja hakemuksia Verohallintoon ja Kelaan. [Tunnistustavat, valtuudet ja edustusoikeudet](#) sivulta näet tietovirroitain ilmoitusten lähettämisen tunnistautumis- ja valtuusvaatimukset.

#### Kirjaudu palveluun

- [Kirjaudu palveluun](#)

#### Lisätietoja

- [Ohjeet ja apuvälitteet](#)
- [Ota yhteyttä](#)
- [Ilmoitin - UKK](#)
- [www.vero.fi](#)
- [Tietosuojaseloste](#)
- [If using eIDAS identification click here](#)
- [Saavutettavuusseloste](#)

#### Kehittäjille

- [Kehittäjät-sivusto](#)
- [Aineiston tarkastus](#)













#### Ajankohtaista


- [2.6.2022 Ilmoitin.fi-palvelusta julkaistaan uusi versio 7.6.2022](#)
- [25.2.2022](#)

## 3. Kirjaudu palveluun

Olet tunnistautumassa palveluun  
Ilmoitin.fi

Valitse tunnistustapa

 Varmennekortti	 Mobiilivarmenne	 Osuuspankki	 Nordea
 Danske Bank	 Handelsbanken	 Ålandsbanken	 S-Pankki
 Aktia	 POP Pankki	 Säästöpankki	 Oma Säästöpankki

 Ulkomaalaisen tunnistustavat  
Yhteiseurooppalaiset tunnistustavat ja Finnish Authenticator-sovellus.

## 4. Valitse ”Aineiston lähetys”

**Etusivu**

- Aineiston lähetys ▶
- Arkisto ▶
- Saapuneet aineistot
- Valtuutukset

Ohjeet ja apuvälineet ▶

- Tietuekuvaukset
- Palaute
- www.vero.fi
- Rekisteriseloste

### Tervetuloa Ilmoitin.fi-palveluun

Ilmoitin.fi on palvelu, jonka kautta voi lähettää ohjelmistojen, esim. taloushallinto-ohjelmien tuottamia tiedostoja. Palvelussa ei ole täytettäviä verkkolomakkeita.

#### Aineiston lähetys

Lähetettävälle aineistolle suoritetaan tarkastus. Aineiston tarkastuksen jälkeen saat tarkastustuloksen. Vain virheettömän aineiston lähetys on mahdollista. Mahdolliset virheet tulee korjata aineiston muodostaneessa ohjelmistossa.

#### Saapuneet aineistot

Voit noutaa saapuneen aineiston painamalla tiedoston (nimen) linkkiä, jolloin selain kysyy tallennetaanko vai avataanko tiedosto. Valitse tallenna.

### Ajankohtaista

- 12.11.2012 Verokorttien suorasiirtopyynnöt sähköisesti Ilmoitin.fi -palvelun avulla
- 6.11.2012 Ilmoitin.fi-palvelusta julkaistu uusi versio 6.11.2012

## 5. Pyyntötiedoston tarkastus ja lähetys

Klikkaa ”Valitse tiedostot” -painiketta ja valitse oikea aineisto koneeltasi (voit valita useita tiedostoja):

 **Ilmoitin.fi - TESTI** Demo  
[Kirjautu ulos](#)

**Aineiston lähetys** Ohje

Lähetettävälle aineistolle suoritetaan tarkastus. Voit valita lähetettäväksi yhden tai useamman aineiston. Aineiston tarkastuksen jälkeen saat tarkastustuloksen. Vain virheettömän aineiston lähetys on mahdollista. Mahdolliset virheet tulee korjata aineiston muodostaneessa ohjelmistossa.

Jos olet lähettämässä tuloveroilmoituksen liittyvää liitetiedostoa, siirry Liitetiedostot-välilehdelle. Mikäli olet lähettämässä uuden kuljetusvälineen myyntitietoja, siirry Muut ilmoitukset-välilehdelle.

Valitse tiedosto  Ei valittua tiedostoa

Valitse seuraavaksi ”Tarkasta”, jolloin lähetettävä aineisto tarkistetaan:

 **Ilmoitin.fi - TESTI** Demo  
[Kirjautu ulos](#)

**Aineiston lähetys** Ohje

Lähetettävälle aineistolle suoritetaan tarkastus. Voit valita lähetettäväksi yhden tai useamman aineiston. Aineiston tarkastuksen jälkeen saat tarkastustuloksen. Vain virheettömän aineiston lähetys on mahdollista. Mahdolliset virheet tulee korjata aineiston muodostaneessa ohjelmistossa.

Jos olet lähettämässä tuloveroilmoituksen liittyvää liitetiedostoa, siirry Liitetiedostot-välilehdelle. Mikäli olet lähettämässä uuden kuljetusvälineen myyntitietoja, siirry Muut ilmoitukset-välilehdelle.

Valitse tiedosto  Ei valittua tiedostoa

Tiedosto	Tarkastuksen tila	Lähetysten tila	
VERONUME_ok.txt	tarkastamaton	ei lähetetty	<a href="#">Poista</a>

## 6. Pyyntötiedoston tarkastustulos

Tämä aineisto ei sisältänyt virheitä (tarkastuksen tila on "ok"). Voit katsoa tarkastuksen tuloksen "ok" -linkistä:

**Ilmoitin.fi - TESTI**Demo Nordea  
[Kirjaudu ulos](#)

---

Etusivu  
Aineiston lähetykset ▶  
Arkisto ▶  
Saapuneet aineistot  
Valtuutukset  
Ohjeet ja apuvälineet ▶  
Ilmoitin - UKK  
Ota yhteyttä  
www.vero.fi  
OmaVero  
Tietosuojaseloste

### Tarkastustulos Ohje

Alla näet lähetykseen valitsemiesi aineistojen tarkastustulokset. Aineiston nimen edessä olevassa valintalaatikossa on merkki, jos sen tarkastuksessa ei ole havaittu virheitä tai ristiriitoja. Jos aineisto havaitaan aiemmin lähetetyksi, ja haluat lähettää sen siitä huolimatta, sinun tulee valita se lähetettäväksi. Tarkoituksena on estää aineistojen lähettäminen kahteen kertaan.

Tiedosto	Tarkastuksen tila	Lähetyksen tila
<b>Lähetettävät pyyntöaineistot</b>		
Tiedosto	Tarkastuksen tila	Lähetyksen tila
<input checked="" type="checkbox"/> VERONUME_ok.txt	<a href="#">ok</a>	Ei lähetetty
<b>Virheelliset aineistot, joita ei voi lähettää</b>		
Tiedosto	Tarkastuksen tila	

[<< Takaisin](#) Lähetä >>

Tarkastustulos -sivulla mahdolliset virheet korostetaan punaisella välillä. Virheet on korjattava tiedostoon ennen kuin tiedoston voi lähettää. Sulje tämä näyttö ja valitse edelliseltä näytöltä "Lähetä".

### Tarkastustulos

Tarkastettu tiedosto 'VERONUME\_ok.txt' sisälsi 2 ilmoitusta. Ilmoituksista 2 oli oikeellisia ja 0 virheellisiä.

Virheet korostetaan punaisella, huomautukset keltaisella ja oikeelliset vihreällä värillä. Mikäli aineistossa on virheitä ja se sisältää yli 20 ilmoitusta, näytetään näistä vain virheelliset rivit. Mikäli tarkastetussa ilmoituksessa on sekä virheitä että huomautuksia, näytetään virheen edessä punainen pallo ja huomautuksen edessä keltainen pallo.

<b>Veronumeropyyntö (VERONUME)</b>	<b>Asiakastunnus 231178-7777</b>
Lomakkeen aineisto muodollisesti oikeellinen	
<b>Veronumeropyyntö (VERONUME)</b>	<b>Asiakastunnus 220772-8888</b>
Lomakkeen aineisto muodollisesti oikeellinen	

[Sulje](#)

Seuraavalla sivulla anna sähköpostiosoite, jos haluat sähköpostiviestin kun veronumerotiedot ovat noudettavissa. Paina sen jälkeen "Lähetä" -painiketta.

Ilmoitin.fi - TESTIpå svenska | In EnglishDemo  
Kirjautu ulos

---

- Etusivu
- Aineiston lähetykset ▶
- Arkisto ▶
- Saapuneet aineistot
- Valtuutukset
- Ohjeet ja apuvälineet ▶
- Ilmoitin - UKK
- Ota yhteyttä
- www.vero.fi
- OmaVero
- Tietosuojaseloste

### Sähköpostitiedotteet

#### Rakentamisen tiedonantomenettely

Rakentamisen tiedonantomenettelyssä ilmoituksien korjaamiseen tai poistamiseen tarvitaan yksilöllinen ilmoitustunniste, joka luodaan Ilmoitin-palvelussa perusilmoituksen vastaanoton yhteydessä. Jos haluat ilmoitustunnisteen sähköpostitse, syötä sähköpostiosoite.

#### Suorasiirrot, veronumeropyynnöt ja muut ilmoitukset

Jos haluat aineiston saapumisilmoituksen sähköpostiin, syötä sähköpostiosoite ja paina Lisää-painiketta. Voit halutessasi syöttää useita sähköpostiosoitteita, jolloin saapumisilmoitus tulee kaikkiin syöttämiisi sähköpostiosoitteisiin.


Jos et halua saapumisilmoitusta sähköpostiisi, saat saapumisilmoituksen palveluun kirjautumisen yhteydessä, kun aineisto on noudettavissa.

Verohallinnon tavoitteena on palauttaa aineistot viikon kuluessa pyynnön tekemisestä.

Sähköpostiosoitetta käytetään vain vastaanotetuista ilmoituksista ja palautusaineistoista tiedottamiseen.

Sähköpostiosoite	Sähköpostiosoite uudelleen	Lisää
<input type="text"/>	<input type="text"/>	<input type="button" value="Lisää"/>

## 7. Veronumeropyyntö on lähetetty onnistuneesti

Ilmoitin.fi - TESTIpå svenska | In EnglishDemo  
Kirjautu ulos

---

- Etusivu
- Aineiston lähetykset ▶
- Arkisto ▶
- Saapuneet aineistot
- Valtuutukset
- Ohjeet ja apuvälineet ▶
- Ilmoitin - UKK
- Ota yhteyttä
- www.vero.fi
- OmaVero
- Tietosuojaseloste

### Lähetys onnistui.

Löydät tarkemman erittelyn lähetetyn aineiston sisällöstä linkin takaa.

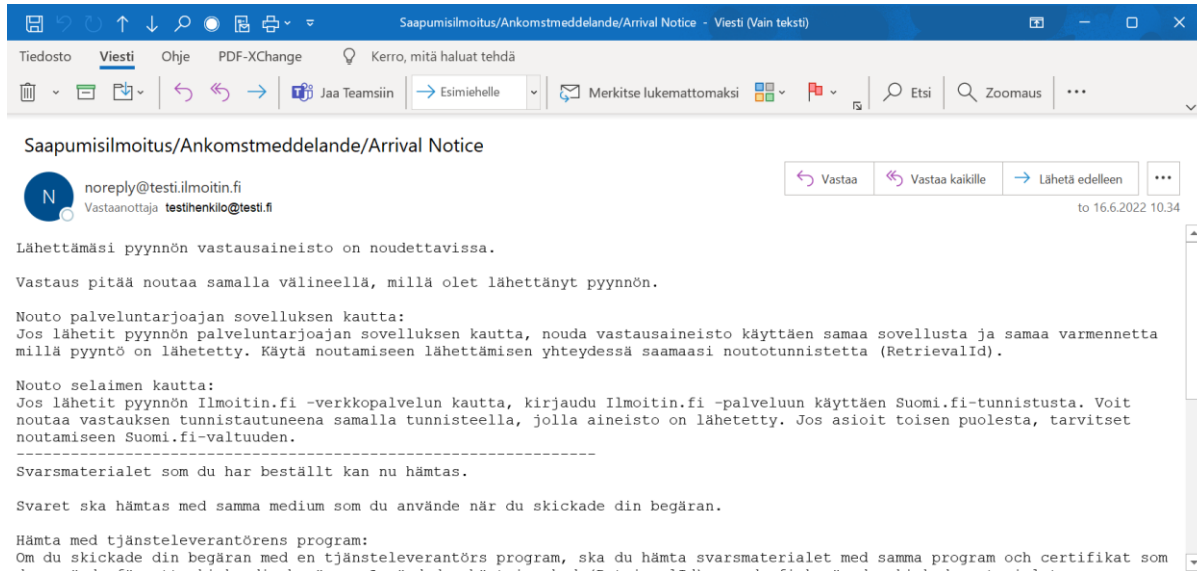
#### Tarkastettu ja lähetetty aineisto

Tiedoston nimi	Lähetysten tila
VERONUME_ok.txt	Lähetetty10.6.2022 13:45:48

[<< Takaisin](#)

## 8. Ilmoitus saapuneesta aineistosta

Tulet saamaan sähköpostiviestin kun veronumeroaineisto on noudettavissa Ilmoitin.fi-palvelusta (edellyttäen että olet antanut sähköpostiosoitteesi veronumeropyyntöä tehdessäsi).



## 9. Kirjaudu Ilmoitin.fi palveluun samalla tunnukseella, kuin millä pyyntötiedosto on lähetetty ja avaa ”Saapuneet aineistot”

Ilmoitin.fi on palvelu, jonka kautta voi lähettää ohjelmistojen tuottamia, [tietuekuvausten](#) mukaisia ilmoitustiedostoja. Palvelussa ei ole täytettäviä verkkolomakkeita.

### ➤ Aineiston lähetys

Lähetettävälle aineistolle suoritetaan tarkastus. Voit valita lähetettäväksi yhden tai useamman aineiston. Aineiston tarkastuksen jälkeen saat tarkastustuloksen. Vain virheettömän aineiston lähetys on mahdollista. Mahdolliset virheet tulee korjata aineiston muodostaneessa ohjelmistossa.

### ➤ Saapuneet aineistot

✉ Sinulle on 1 saapunutta aineistoa.

Voit noutaa saapuneen aineiston painamalla tiedoston (nimen) linkkiä, jolloin selain kysyy tallennetaanko vai avataanko tiedosto. Valitse tallenna.

## 10. Nouda aineisto painamalla tiedoston (nimen) linkkiä ja tallenna tiedosto

### Ilmoitin.fi - TESTI

Demo  
Kirjautu ulos

#### Saapuneet aineistot

Voit noutaa saapuneen aineiston painamalla tiedoston (nimen) linkkiä, jolloin selain kysyy tallennetaanko vai avataanko tiedosto. Valitse tallenna.

Jos tiedoston lataaminen ei käynnisty, varmista että selaimesi asetukset eivät estä tiedostojen lataamista. Tarvittaessa paina uudestaan tiedoston (nimen) linkkiä kun olet sallinut tiedostojen lataamisen. Tiedostojen tallennuspaikka riippuu selaimesi toimintatavasta.

Kun aineisto on noudettu omalle koneellesi, Ilmoitin.fi:ssä aineiston tilamerkinä on "Noudettu", mutta voit noutaa aineiston tarvittaessa uudelleen. Jos aineistolla on aineistotyyppikohtainen viimeinen noutopäivä, aineistot ovat noudettavissa kyseiseen päivään asti (esim. suorasiirrot (VKESSPAE, VKESSELE, RVKSSELE) helmikuun loppuun asti).

Aineisto	Saapumispvm	Noutajan nimi	Tila
1. <a href="#">VERONUME_2206101345482999_220610.txt</a> Lähde: Verohallinto	10.6.2022 13:45:48		Uusi

The screenshot shows the website interface with the following elements:

- Page title: Ilmoitin.fi - TESTI
- Language: [på svenska](#)
- User: Demo Kirjautu ulos
- Section: Saapuneet aineistot
- Text: Voit noutaa saapuneen aineiston avataanko tiedosto. Valitse tallenna.
- Text: Jos tiedoston lataaminen ei käynnisty, varmista että selaimesi asetukset eivät estä tiedostojen lataamista. Tarvittaessa paina uudestaan tiedoston selaimesi toimintatavasta.
- Text: Kun aineisto on noudettu omalle koneellesi, Ilmoitin.fi:ssä aineiston tilamerkinä on "Noudettu", mutta voit noutaa aineiston tarvittaessa uudelleen. Jos aineistolla on aineistotyyppikohtainen viimeinen noutopäivä, aineistot ovat noudettavissa kyseiseen päivään asti.
- Table with columns: Aineisto, Saapumispvm, Noutajan nimi, Tila.
- File download dialog box with options: Avaa tiedosto, Näytä lisätietoja, Tallenna nimellä... (highlighted), Sivun asetukset...

Tiedosto	Muokkaa	Muotoile	Näytä	Ohje
VERONUME	010101-010166264 59-4	6606773-4	10999999999990	
VERONUME	111171-111V66264 59-4	6606773-4	10999999999991	
VERONUME	101065-128D66264 59-4	6606773-4	10999999999992	
VERONUME	170964-775R66264 59-4	6606773-4	10999999999993	
VERONUME	080474-034K66264 59-4	6607209-0	10999999999994	
VERONUME	050555-555B66264 59-4	6607209-0	10999999999995	
VERONUME	060666-666766264 59-4	6607209-0	10999999999996	
VERONUME	070777-777366264 59-4	6607209-0	10999999999997	
VERONUME	080888-888Y66264 59-4	6607209-0	10999999999998	
VERONUME	111188-888A66264 59-4	6607209-0	10999999999999	

Huom! Veronumero on rivin positioissa 52-63 ja se on **12 merkkiä** pitkä, eli ensimmäisen rivin veronumero on tässä tapauksessa "999999999990".

Veronumeroa edeltävä numero 0 on pyynnön onnistumisesta kertova koodi ja sitä edeltävä numero 1 on pyynnön esittäjän syöttämä koodi.

Jos tiedostossa palautuu Laivanrakennusalan veronumerorekisteröinnin päättymispäivä, löytyy se positioista 64-71.